



Universidad  
de Oviedo

# **INFORME FINANCIERO Y DE EJECUCIÓN PRESUPUESTARIA**

**Primer Trimestre 2011**



## **INTRODUCCIÓN**

Al objeto de facilitar a los órganos de gobierno la información económico-financiera de la Universidad con las principales magnitudes, la Gerencia viene elaborando un informe, por acuerdo del pleno del Consejo Social se decidió hacerlo con periodicidad trimestral, y éste es el referido al primer Trimestre del Ejercicio 2011

La información presenta en primer lugar una breve descripción de los hechos de relevancia cuantitativa o cualitativa y en segundo lugar, bajo el título de informe de ejecución presupuestaria, facilitando a los destinatarios del informe el conocimiento del nivel de gasto y de ingreso alcanzado en el período de referencia, con detalle de la situación de la Tesorería y de los libramientos a los Centros, Departamentos y otros Órganos Universitarios.



Universidad  
de Oviedo

# **1. EVOLUCIÓN DE LA ACTIVIDAD ECONÓMICO-FINANCIERA EN EL PRIMER TRIMESTRE DEL EJERCICIO 2011**



El 21 de febrero de 2011, el Pleno del Consejo Social aprueba el Presupuesto de la Universidad de Oviedo para el ejercicio 2011 por importe de **218.000.747** euros, lo que supone una disminución del 5,04% respecto a los Presupuestos del ejercicio anterior.

Esta disminución se produce como consecuencia de la actual coyuntura económica, que constituye una restricción importante a la hora de elaborar los Presupuestos de cualquier administración pública, y por los efectos que sobre los gastos de personal ha tenido la aplicación del Real Decreto Ley 8/2010, de 20 de mayo, por el que se adoptan medidas extraordinarias para la reducción del déficit público.

La partida más importante que contribuye a la financiación de la Universidad y, al mismo tiempo, la más elevada de las aportaciones realizadas por la Comunidad Autónoma es la denominada subvención nominativa, que para este presupuesto se eleva a **116.570.871,00** euros.

En este Ejercicio por primera vez entre las aportaciones de la Comunidad Autónoma se incluyen las subvenciones para la financiación del Campus de Excelencia Internacional. El carácter condicionado de estas transferencias, unido a la creación del Vicerrectorado de Campus de Excelencia Internacional, encargado de la coordinación y gestión del mismo, ha llevado a la creación de una nueva Sección en el presupuesto de ingresos y gastos, la Sección 10.

El capítulo 1 del Presupuesto de Gastos de la Universidad de Oviedo se refiere a gastos de personal y es con diferencia el de mayor cuantía de todos los del presupuesto por eso a continuación se relaciona en el Cuadro 1 la ejecución del gasto de personal, realizada en el primer trimestre de 2011.

En el Cuadro 2 se desglosa la información de los Proyectos financiados con Fondos F.E.D.E.R. que se inician en 2010 dentro del 7º Programa Marco.



**Cuadro 1 “ESTADO DE EJECUCIÓN DE GASTOS DE PERSONAL DE LA UNIVERSIDAD DE OVIEDO A 31 DE MARZO DE 2011**

Org.	Fun.	Eco.	Descripción	Ctos. Iniciales	Modificaciones	Ctos. Totales	Obligaciones	S. disponibles
0101	112A	10000	Retribución académica	68.953,00	0,00	68.953,00	15.672,63	53.280,37
0101	112A	10001	Complemento específico por cargo directivo	17.098,00	0,00	17.098,00	4.274,37	12.823,63
0101	112A	111	Retrib. complementarias de otros cargos académicos	15.459,00	0,00	15.459,00	1.932,33	13.526,67
0101	112A	12001	Personal de administración y servicios	86.267,00	0,00	86.267,00	18.665,88	67.601,12
0101	112A	12201	Personal de administración y servicios	55.716,00	0,00	55.716,00	6.560,40	49.155,60
0101	112A	130	Retribuciones básicas y complementarias	60.230,00	0,00	60.230,00	12.631,17	47.598,83
0101	112A	160	Cuotas sociales	52.527,00	0,00	52.527,00	8.616,89	43.910,11
0201	121A	10200	Retribución académica	40.151,00	0,00	40.151,00	9.003,21	31.147,79
0201	121A	10201	Complemento específico por cargo directivo	7.730,00	0,00	7.730,00	1.932,36	5.797,64
0201	121A	11000	Retribución académica	42.261,00	0,00	42.261,00	0,00	42.261,00
0201	121A	11001	Complemento específico por cargo docente	6.026,00	0,00	6.026,00	0,00	6.026,00
0201	121A	12001	Personal de administración y servicios	757.921,00	0,00	757.921,00	149.873,15	608.047,85
0201	121A	130	Retribuciones básicas y complementarias	266.677,00	0,00	266.677,00	66.651,52	200.025,48
0201	121A	160	Cuotas sociales	267.350,00	0,00	267.350,00	41.234,88	226.115,12
0401	111A	111	Retrib. complementarias de otros cargos académicos	7.730,00	0,00	7.730,00	1.932,36	5.797,64
0401	111A	12001	Personal de administración y servicios	207.861,00	0,00	207.861,00	45.048,70	162.812,30
0401	111A	160	Cuotas sociales	39.360,00	0,00	39.360,00	8.161,90	31.198,10
0501	126H	111	Retrib. complementarias de otros cargos académicos	7.730,00	0,00	7.730,00	1.932,36	5.797,64



Org.	Fun.	Eco.	Descripción	Ctos. Iniciales	Modificaciones	Ctos. Totales	Obligaciones	S. disponibles
0501	126H	12001	Personal de administración y servicios	26.181,00	0,00	26.181,00	5.655,57	20.525,43
0501	126H	160	Cuotas sociales	6.595,00	0,00	6.595,00	1.133,74	5.461,26
1001	633B	10100	Retribución académica	65.475,00	0,00	65.475,00	14.357,55	51.117,45
1001	633B	10101	Complemento específico por cargo directivo	7.730,00	0,00	7.730,00	1.932,36	5.797,64
1001	633B	11000	Retribución académica	52.609,00	0,00	52.609,00	11.806,89	40.802,11
1001	633B	11001	Complemento específico por cargo directivo	6.027,00	0,00	6.027,00	1.044,24	4.982,76
1001	633B	134	Retribuciones de personal temporal	1.000.605,00	0,00	1.000.605,00	0,00	1.000.605,00
1001	633B	160	Cuotas sociales	380.000,00	0,00	380.000,00	0,00	380.000,00
1001	633B	170	Formación y perfeccionamiento del personal	0,00	0,00	0,00	0,00	0,00
1101	421A	10100	Retribución académica	42.825,00	0,00	42.825,00	9.297,66	33.527,34
1101	421A	10101	Complemento específico por cargo directivo	7.730,00	0,00	7.730,00	1.932,36	5.797,64
1101	421A	11000	Retribución académica	42.261,00	0,00	42.261,00	0,00	42.261,00
1101	421A	11001	Complemento específico por cargo docente	6.027,00	0,00	6.027,00	0,00	6.027,00
1101	421A	111	Retrib. complementarias de otros cargos académicos	0,00	0,00	0,00	0,00	0,00
1101	421A	12001	Personal de administración y servicios	165.402,00	0,00	165.402,00	35.499,72	129.902,28
1101	421A	130	Retribuciones básicas y complementarias	190.791,00	0,00	190.791,00	45.869,18	144.921,82
1101	421A	160	Cuotas sociales	103.034,00	0,00	103.034,00	20.469,60	82.564,40
1201	121B	103	Retribuciones del Gerente	78.000,00	0,00	78.000,00	18.934,62	59.065,38
1201	121B	12001	Personal de administración y servicios	1.150.917,00	0,00	1.150.917,00	243.054,49	907.862,51
1201	121B	160	Cuotas sociales	244.191,00	0,00	244.191,00	41.168,35	203.022,65
1201	421C	17104	Seguros personal Rectorado	12.000,00	0,00	12.000,00	11.948,89	5,23
1202	121C	12001	Personal de administración y servicios	782.896,00	0,00	782.896,00	157.099,51	625.796,49
1202	121C	12101	Personal de administración y servicios	252.676,00	0,00	252.676,00	32.072,15	220.603,85



Org.	Fun.	Eco.	Descripción	Ctos. Iniciales	Modificaciones	Ctos. Totales	Obligaciones	S. disponibles
1202	121C	130	Retribuciones básicas y complementarias	139.162,00	0,00	139.162,00	19.150,04	120.011,96
1202	121C	131	Sustituciones de laborales	152.607,00	0,00	152.607,00	10.413,93	142.193,07
1202	121C	132	Retribuciones de personal eventual	187.633,00	0,00	187.633,00	26.411,72	161.221,28
1202	121C	135	Conceptos variables personal laboral	250.786,00	0,00	250.786,00	95.004,20	155.781,80
1202	121C	136	Gratificaciones	46.827,00	0,00	46.827,00	17.275,12	29.551,88
1202	121C	150	Productividad de personal funcionario	78.161,00	0,00	78.161,00	0,00	78.161,00
1202	121C	151	Gratificaciones	167.238,00	0,00	167.238,00	42.049,74	125.188,26
1202	121C	160	Cuotas sociales	384.108,00	0,00	384.108,00	108.142,08	275.965,92
1202	121C	180	Provisión social y de personal	300.000,00	0,00	300.000,00	0,00	300.000,00
1202	313E	17101	Personal docente e investigador (Ayudas matricula)	222.374,00	0,00	222.374,00	0,00	222.374,00
1202	313E	17102	Personal funcionario de admón y servicios (Ayudas matricula)	57.096,00	0,00	57.096,00	0,00	57.096,00
1202	313E	17103	Personal laboral de v y servicios (Ayudas matricula)	54.091,00	0,00	54.091,00	0,00	54.091,00
1202	313E	17105	Personal docente e investigador (Acción Social)	132.900,00	0,00	132.900,00	0,00	1.057,00
1202	313E	17106	Personal funcionario de admón y servicios (Acción Social)	111.125,00	0,00	111.125,00	0,00	111.125,00
1202	313E	17107	Personal laboral de admón y servicios (Acción Social)	79.625,00	0,00	79.625,00	0,00	79.625,00
1202	313E	17108	Otros fondos de acción social	42.972,00	0,00	42.972,00	2.070,56	40.901,44
1202	313F	12001	Personal de administración y servicios	22.669,00	0,00	22.669,00	4.875,06	17.793,94
1202	313F	130	Retribuciones básicas y complementarias	149.050,00	0,00	149.050,00	30.958,81	118.091,19
1202	313F	160	Cuotas sociales	52.750,00	0,00	52.750,00	7.651,02	45.098,98
1202	423G	130	Retribuciones básicas y complementarias	310.797,00	0,00	310.797,00	83.664,41	227.132,59
1202	423G	160	Cuotas sociales	88.087,00	0,00	88.087,00	12.898,04	75.188,96
1301	121E	12001	PERSONAL DE ADMINISTRACIÓN Y SERVICIOS	0,00	0,00	0,00	0,00	0,00
1301	121E	130	Retribuciones básicas y complementarias	93.103,00	0,00	93.103,00	18.412,59	74.690,41



Org.	Fun.	Eco.	Descripción	Ctos. Iniciales	Modificaciones	Ctos. Totales	Obligaciones	S. disponibles
1301	121E	160	Cuotas sociales	29.383,00	0,00	29.383,00	5.283,58	24.099,42
1302	422D	10100	Retribución académica	64.144,00	0,00	64.144,00	14.165,97	49.978,03
1302	422D	10101	Complemento específico por cargo directivo	7.730,00	0,00	7.730,00	1.932,36	5.797,64
1302	422D	11000	Retribución académica	58.974,00	0,00	58.974,00	13.358,52	45.615,48
1302	422D	11001	Complemento específico por cargo docente	6.027,00	0,00	6.027,00	1.506,66	4.520,34
1302	422D	111	Retrib. complementarias de otros cargos académicos	22.287,00	0,00	22.287,00	2.016,78	20.270,22
1302	422D	12000	Personal docente e investigador	273.314,00	0,00	273.314,00	0,00	273.314,00
1302	422D	12001	Personal de administración y servicios	296.623,00	0,00	296.623,00	56.891,70	239.731,30
1302	422D	14300	Ayudantes (Decreto)	37.468,00	0,00	37.468,00	0,00	37.468,00
1302	422D	14305	P Asociados por necesidad docente y sustitución LOU	24.968,00	0,00	24.968,00	0,00	24.968,00
1302	422D	14307	Profesores Visitantes LOU	25.317,00	0,00	25.317,00	0,00	25.317,00
1302	422D	14308	Decreto PDI	380.851,00	0,00	380.851,00	0,00	380.851,00
1302	422D	160	Cuotas sociales	197.478,00	0,00	197.478,00	14.996,42	182.481,58
1302	422D	170	Formación y perfeccionamiento del personal	0,00	0,00	0,00	0,00	0,00
1302	422D	18201	Complemento PDI	6.577.106,00	0,00	6.577.106,00	1.571.483,52	5.005.622,48
1302	422D	18202	Prejubilación profesorado	2.177.109,00	0,00	2.177.109,00	463.473,90	1.713.635,10
1302	422D	18203	Provisión necesidades PDI	150.000,00	0,00	150.000,00	0,00	150.000,00
1303	439A	11000	Retribución académica	57.964,00	0,00	57.964,00	12.186,11	45.777,89
1303	439A	11001	Complemento específico por cargo docente	6.027,00	0,00	6.027,00	1.506,66	4.520,34
1303	439A	111	Retrib. complementarias de otros cargos académicos	7.033,00	0,00	7.033,00	586,08	6.446,92
1303	439A	12001	Personal de administración y servicios	19.307,00	0,00	19.307,00	4.110,33	15.196,67
1303	439A	130	Retribuciones básicas y complementarias	61.912,00	0,00	61.912,00	16.201,78	45.710,22
1303	439A	160	Cuotas sociales	24.403,00	0,00	24.403,00	4.921,57	19.481,43





Org.	Fun.	Eco.	Descripción	Ctos. Iniciales	Modificaciones	Ctos. Totales	Obligaciones	S. disponibles
1303	439B	111	Retrib. complementarias de otros cargos académicos	7.293,00	0,00	7.293,00	1.747,42	5.545,58
1303	439B	130	Retribuciones básicas y complementarias	71.543,00	0,00	71.543,00	13.055,19	58.487,81
1303	439B	160	Cuotas sociales	25.103,00	0,00	25.103,00	3.257,00	21.846,00
1304	425A	111	Retrib. complementarias de otros cargos académicos	12.531,00	0,00	12.531,00	3.132,72	9.398,28
1304	425A	12001	Personal de administración y servicios	135.330,00	0,00	135.330,00	29.008,43	106.321,57
1304	425A	130	Retribuciones básicas y complementarias	72.038,00	0,00	72.038,00	14.684,06	57.353,94
1304	425A	160	Cuotas sociales	56.825,00	0,00	56.825,00	8.685,53	48.139,47
1304	425B	111	Retrib. complementarias de otros cargos académicos	15.783,00	0,00	15.783,00	3.132,72	12.650,28
1304	425B	12001	Personal de administración y servicios	118.869,00	0,00	118.869,00	26.090,39	92.778,61
1304	425B	130	Retribuciones básicas y complementarias	48.537,00	0,00	48.537,00	13.620,64	34.916,36
1304	425B	160	Cuotas sociales	45.261,00	0,00	45.261,00	8.060,66	37.200,34
1305	426A	111	Retrib. complementarias de otros cargos académicos	12.531,00	0,00	12.531,00	3.132,72	9.398,28
1305	426A	12001	Personal de administración y servicios	88.894,00	0,00	88.894,00	19.050,15	69.843,85
1305	426A	130	Retribuciones básicas y complementarias	114.003,00	0,00	114.003,00	24.812,03	89.190,97
1305	426A	160	Cuotas sociales	55.371,00	0,00	55.371,00	10.083,37	45.287,63
1305	426B	111	Retrib. complementarias de otros cargos académicos	28.792,00	0,00	28.792,00	7.197,87	21.594,13
1305	426C	111	Retrib. complementarias de otros cargos académicos	19.036,00	0,00	19.036,00	4.758,78	14.277,22
1305	426C	12001	Personal de administración y servicios	278.445,00	0,00	278.445,00	55.767,88	222.677,12
1305	426C	130	Retribuciones básicas y complementarias	94.648,00	0,00	94.648,00	19.283,04	75.364,96
1305	426C	160	Cuotas sociales	100.011,00	0,00	100.011,00	11.520,88	88.490,12
1305	426E	12001	Personal de administración y servicios	111.401,00	0,00	111.401,00	23.890,87	87.510,13
1305	426E	130	Retribuciones básicas y complementarias	72.320,00	0,00	72.320,00	15.499,99	56.820,01
1305	426E	160	Cuotas sociales	50.886,00	0,00	50.886,00	9.068,73	41.817,27



Org.	Fun.	Eco.	Descripción	Ctos. Iniciales	Modificaciones	Ctos. Totales	Obligaciones	S. disponibles
1305	426F	111	Retrib. complementarias de otros cargos académicos	2.604,00	0,00	2.604,00	0,00	2.604,00
1305	426F	12001	Personal de administración y servicios	137.956,00	0,00	137.956,00	30.128,73	107.827,27
1305	426F	130	Retribuciones básicas y complementarias	387.270,00	0,00	387.270,00	103.513,94	283.756,06
1305	426F	160	Cuotas sociales	156.863,00	0,00	156.863,00	27.592,32	129.270,68
1305	426G	111	Retrib. complementarias de otros cargos académicos	25.540,00	0,00	25.540,00	5.571,81	19.968,19
1305	426G	12001	Personal de administración y servicios	174.558,00	0,00	174.558,00	37.586,35	136.971,65
1305	426G	130	Retribuciones básicas y complementarias	92.792,00	0,00	92.792,00	19.369,32	73.422,68
1305	426G	160	Cuotas sociales	73.256,00	0,00	73.256,00	13.226,15	60.029,85
1305	426H	111	Retrib. complementarias de otros cargos académicos	15.783,00	0,00	15.783,00	3.945,75	11.837,25
1305	426H	12001	Personal de administración y servicios	137.989,00	0,00	137.989,00	29.858,15	108.130,85
1305	426H	130	Retribuciones básicas y complementarias	87.511,00	0,00	87.511,00	17.813,28	69.697,72
1305	426H	160	Cuotas sociales	62.378,00	0,00	62.378,00	11.083,00	51.295,00
1305	426J	12001	Personal de administración y servicios	686.396,00	0,00	686.396,00	140.331,07	546.064,93
1305	426J	130	Retribuciones básicas y complementarias	124.906,00	0,00	124.906,00	33.603,62	91.302,38
1305	426J	160	Cuotas sociales	212.323,00	0,00	212.323,00	26.293,81	186.029,19
1306	427B	111	Retrib. complementarias de otros cargos académicos	25.540,00	0,00	25.540,00	5.842,82	19.697,18
1306	427D	12001	Personal de administración y servicios	767.758,00	0,00	767.758,00	161.510,13	606.247,87
1306	427D	130	Retribuciones básicas y complementarias	273.350,00	0,00	273.350,00	56.823,10	216.526,90
1306	427D	160	Cuotas sociales	275.667,00	0,00	275.667,00	45.179,22	230.487,78
1307	428A	111	Retrib. complementarias de otros cargos académicos	15.783,00	0,00	15.783,00	2.861,71	12.921,29
1307	428A	12001	Personal de administración y servicios	93.017,00	0,00	93.017,00	19.933,51	73.083,49
1307	428A	130	Retribuciones básicas y complementarias	41.039,00	0,00	41.039,00	8.398,38	32.640,62
1307	428A	160	Cuotas sociales	36.383,00	0,00	36.383,00	6.402,89	29.980,11



Org.	Fun.	Eco.	Descripción	Ctos. Iniciales	Modificaciones	Ctos. Totales	Obligaciones	S. disponibles
1307	428B	12001	Personal de administración y servicios	351.927,00	0,00	351.927,00	77.237,15	274.689,85
1307	428B	130	Retribuciones básicas y complementarias	94.007,00	0,00	94.007,00	24.713,33	69.293,67
1307	428B	160	Cuotas sociales	118.319,00	0,00	118.319,00	16.519,16	101.799,84
1307	428C	111	Retrib. complementarias de otros cargos académicos	12.531,00	0,00	12.531,00	3.132,72	9.398,28
1307	428C	12001	Personal de administración y servicios	137.433,00	0,00	137.433,00	29.582,19	107.850,81
1307	428C	130	Retribuciones básicas y complementarias	64.096,00	0,00	64.096,00	13.049,70	51.046,30
1307	428C	160	Cuotas sociales	52.848,00	0,00	52.848,00	8.808,28	44.039,72
1307	428D	111	Retrib. complementarias de otros cargos académicos	15.783,00	0,00	15.783,00	3.945,75	11.837,25
1307	428D	12001	Personal de administración y servicios	109.707,00	0,00	109.707,00	22.237,20	87.469,80
1307	428D	130	Retribuciones básicas y complementarias	95.530,00	0,00	95.530,00	19.855,02	75.674,98
1307	428D	160	Cuotas sociales	57.784,00	0,00	57.784,00	9.674,02	48.109,98
1307	428E	111	Retrib. complementarias de otros cargos académicos	19.036,00	0,00	19.036,00	3.794,14	15.241,86
1307	428F	111	Retrib. complementarias de otros cargos académicos	9.050,00	0,00	9.050,00	1.506,66	7.543,34
1307	428F	12001	Personal de administración y servicios	68.707,00	0,00	68.707,00	14.751,09	53.955,91
1307	428F	130	Retribuciones básicas y complementarias	20.368,00	0,00	20.368,00	4.191,93	16.176,07
1307	428F	160	Cuotas sociales	23.735,00	0,00	23.735,00	4.127,78	19.607,22
1308	429A	12001	Personal de administración y servicios	283.752,00	0,00	283.752,00	67.441,55	216.310,45
1308	429A	130	Retribuciones básicas y complementarias	206.162,00	0,00	206.162,00	53.125,21	153.036,79
1308	429A	160	Cuotas sociales	136.541,00	0,00	136.541,00	26.694,42	109.846,58
1308	429B	111	Retrib. complementarias de otros cargos académicos	19.036,00	0,00	19.036,00	4.758,79	14.277,21
1309	430A	12001	Personal de administración y servicios	890.613,00	0,00	890.613,00	186.812,58	703.800,42
1309	430A	130	Retribuciones básicas y complementarias	288.738,00	0,00	288.738,00	55.081,58	233.656,42
1309	430A	160	Cuotas sociales	312.990,00	0,00	312.990,00	49.929,63	263.060,37



Org.	Fun.	Eco.	Descripción	Ctos. Iniciales	Modificaciones	Ctos. Totales	Obligaciones	S. disponibles
1309	430B	111	Retrib. complementarias de otros cargos académicos	32.044,00	0,00	32.044,00	7.197,82	24.846,18
1309	430B	12001	Personal de administración y servicios	49.257,00	0,00	49.257,00	10.643,22	38.613,78
1309	430B	160	Cuotas sociales	12.407,00	0,00	12.407,00	1.436,66	10.970,34
1309	430D	111	Retrib. complementarias de otros cargos académicos	15.783,00	0,00	15.783,00	3.945,75	11.837,25
1309	430D	12001	Personal de administración y servicios	25.587,00	0,00	25.587,00	5.527,05	20.059,95
1309	430D	130	Retribuciones básicas y complementarias	55.128,00	0,00	55.128,00	11.426,34	43.701,66
1309	430D	160	Cuotas sociales	23.844,00	0,00	23.844,00	4.317,96	19.526,04
1309	430F	111	Retrib. complementarias de otros cargos académicos	15.783,00	0,00	15.783,00	4.216,76	11.566,24
1309	430F	12001	Personal de administración y servicios	74.979,00	0,00	74.979,00	13.896,54	61.082,46
1309	430F	130	Retribuciones básicas y complementarias	51.785,00	0,00	51.785,00	10.593,39	41.191,61
1309	430F	160	Cuotas sociales	35.230,00	0,00	35.230,00	4.538,68	30.691,32
1310	440A	111	Retrib. complementarias de otros cargos académicos	11.394,00	0,00	11.394,00	2.262,39	9.131,61
1310	440A	12000	Personal docente e investigador	2.529.545,00	0,00	2.529.545,00	513.421,47	2.016.123,53
1310	440A	12001	Personal de administración y servicios	49.925,00	0,00	49.925,00	10.796,01	39.128,99
1310	440A	130	Retribuciones básicas y complementarias	208.536,00	0,00	208.536,00	50.535,56	158.000,44
1310	440A	14300	Ayudantes (Decreto)	37.468,00	0,00	37.468,00	8.028,84	29.439,16
1310	440A	14301	Profesores ayudantes doctores	48.770,00	0,00	48.770,00	10.450,74	38.319,26
1310	440A	14302	Profesores colaboradores	0,00	0,00	0,00	0,00	0,00
1310	440A	14303	Profesores contratados doctores	177.726,00	0,00	177.726,00	30.109,02	147.616,98
1310	440A	14304	Profesores asociados LRU	22.062,00	0,00	22.062,00	4.727,58	17.334,42
1310	440A	14305	Asociados por necesidades docente y sustitución LOU	6.177,00	0,00	6.177,00	1.544,16	4.632,84
1310	440A	14306	Profesores eméritos	53.552,00	0,00	53.552,00	8.371,38	45.180,62
1310	440A	160	Cuotas sociales	200.088,00	0,00	200.088,00	33.845,48	166.242,52



Org.	Fun.	Eco.	Descripción	Ctos. Iniciales	Modificaciones	Ctos. Totales	Obligaciones	S. disponibles
1310	440B	111	Retrib. complementarias de otros cargos académicos	9.050,00	0,00	9.050,00	2.262,39	6.787,61
1310	440B	12000	Personal docente e investigador	1.822.822,00	0,00	1.822.822,00	411.088,07	1.411.733,93
1310	440B	12001	Personal de administración y servicios	68.217,00	0,00	68.217,00	14.331,30	53.885,70
1310	440B	130	Retribuciones básicas y complementarias	240.988,00	0,00	240.988,00	56.317,85	184.670,15
1310	440B	14300	Ayudantes (Decreto)	38.662,00	0,00	38.662,00	8.284,74	30.377,26
1310	440B	14301	Profesores ayudantes doctores	25.579,00	0,00	25.579,00	5.481,27	20.097,73
1310	440B	14303	Profesores contratados doctores	94.335,00	0,00	94.335,00	20.086,74	74.248,26
1310	440B	14305	Asociados por necesidades docente y sustitución LOU	33.719,00	0,00	33.719,00	7.208,49	26.510,51
1310	440B	14306	Profesores eméritos	26.776,00	0,00	26.776,00	5.482,38	21.293,62
1310	440B	160	Cuotas sociales	176.582,00	0,00	176.582,00	30.075,99	146.506,01
1310	440C	111	Retrib. complementarias de otros cargos académicos	9.050,00	0,00	9.050,00	2.262,39	6.787,61
1310	440C	12000	Personal docente e investigador	1.147.000,00	0,00	1.147.000,00	263.271,15	883.728,85
1310	440C	12001	Personal de administración y servicios	87.511,00	0,00	87.511,00	18.734,61	68.776,39
1310	440C	130	Retribuciones básicas y complementarias	114.315,00	0,00	114.315,00	23.737,22	90.577,78
1310	440C	14300	Ayudantes (Decreto)	18.734,00	0,00	18.734,00	4.014,42	14.719,58
1310	440C	14303	Profesores contratados doctores	31.843,00	0,00	31.843,00	6.823,53	25.019,47
1310	440C	14305	Asociados por necesidades docente y sustitución LOU	6.177,00	0,00	6.177,00	1.544,16	4.632,84
1310	440C	160	Cuotas sociales	76.180,00	0,00	76.180,00	8.433,42	67.746,58
1310	440D	111	Retrib. complementarias de otros cargos académicos	9.050,00	0,00	9.050,00	2.262,39	6.787,61
1310	440D	12000	Personal docente e investigador	1.830.612,00	0,00	1.830.612,00	463.235,97	1.367.376,03
1310	440D	12001	Personal de administración y servicios	49.954,00	0,00	49.954,00	10.720,32	39.233,68
1310	440D	130	Retribuciones básicas y complementarias	57.846,00	0,00	57.846,00	12.172,87	45.673,13
1310	440D	14303	Profesores contratados doctores	61.895,00	0,00	61.895,00	13.519,11	48.375,89



Org.	Fun.	Eco.	Descripción	Ctos. Iniciales	Modificaciones	Ctos. Totales	Obligaciones	S. disponibles
1310	440D	14304	Profesores asociados LRU	114.945,00	0,00	114.945,00	22.360,47	92.584,53
1310	440D	14305	Asociados por necesidades docente y sustitución LOU	313.969,00	0,00	313.969,00	69.782,34	244.186,66
1310	440D	14306	Profesores eméritos	80.328,00	0,00	80.328,00	15.694,95	64.633,05
1310	440D	160	Cuotas sociales	359.253,00	0,00	359.253,00	54.837,60	304.415,40
1310	440E	111	Retrib. complementarias de otros cargos académicos	9.050,00	0,00	9.050,00	2.262,39	6.787,61
1310	440E	12000	Personal docente e investigador	1.180.000,00	0,00	1.180.000,00	270.293,25	909.706,75
1310	440E	12001	Personal de administración y servicios	29.945,00	0,00	29.945,00	6.535,83	23.409,17
1310	440E	14300	Ayudantes (Decreto)	19.331,00	0,00	19.331,00	4.142,37	15.188,63
1310	440E	14303	Profesores contratados doctores	32.440,00	0,00	32.440,00	6.823,53	25.616,47
1310	440E	14304	Profesores asociados LRU	13.385,00	0,00	13.385,00	2.868,12	10.516,88
1310	440E	14305	Asociados por necesidades docente y sustitución LOU	6.047,00	0,00	6.047,00	2.136,59	3.910,41
1310	440E	160	Cuotas sociales	60.887,00	0,00	60.887,00	9.890,38	50.996,62
1310	440F	111	Retrib. complementarias de otros cargos académicos	9.050,00	0,00	9.050,00	2.262,39	6.787,61
1310	440F	12000	Personal docente e investigador	2.760.000,00	0,00	2.760.000,00	623.705,19	2.136.294,81
1310	440F	12001	Personal de administración y servicios	48.034,00	0,00	48.034,00	10.261,53	37.772,47
1310	440F	130	Retribuciones básicas y complementarias	157.759,00	0,00	157.759,00	33.093,75	124.665,25
1310	440F	14303	Profesores contratados doctores	62.492,00	0,00	62.492,00	13.391,16	49.100,84
1310	440F	14304	Profesores asociados LRU	69.017,00	0,00	69.017,00	14.789,40	54.227,60
1310	440F	14305	Asociados por necesidades docente y sustitución LOU	9.099,00	0,00	9.099,00	1.593,00	7.506,00
1310	440F	14307	Profesores visitantes	50.634,00	0,00	50.634,00	0,00	50.634,00
1310	440F	160	Cuotas sociales	133.304,00	0,00	133.304,00	18.810,33	114.493,67
1310	440G	111	Retrib. complementarias de otros cargos académicos	9.050,00	0,00	9.050,00	2.262,39	6.787,61
1310	440G	12000	Personal docente e investigador	2.620.234,00	0,00	2.620.234,00	569.429,99	2.050.804,01



Org.	Fun.	Eco.	Descripción	Ctos. Iniciales	Modificaciones	Ctos. Totales	Obligaciones	S. disponibles
1310	440G	12001	Personal de administración y servicios	90.919,00	0,00	90.919,00	19.491,12	71.427,88
1310	440G	130	Retribuciones básicas y complementarias	171.392,00	0,00	171.392,00	35.866,68	135.525,32
1310	440G	14300	Ayudantes (Decreto)	95.461,00	0,00	95.461,00	20.455,95	75.005,05
1310	440G	14303	Profesores contratados doctores	158.021,00	0,00	158.021,00	33.477,90	124.543,10
1310	440G	14304	Profesores asociados LRU	37.153,00	0,00	37.153,00	7.961,40	29.191,60
1310	440G	14305	Asociados por necesidades docente y sustitución LOU	5.591,00	0,00	5.591,00	3.237,81	2.353,19
1310	440G	160	Cuotas sociales	171.295,00	0,00	171.295,00	24.091,46	147.203,54
1310	440H	111	Retrib. complementarias de otros cargos académicos	9.050,00	0,00	9.050,00	2.262,39	6.787,61
1310	440H	12000	Personal docente e investigador	2.754.849,00	0,00	2.754.849,00	618.452,92	2.136.396,08
1310	440H	12001	Personal de administración y servicios	48.338,00	0,00	48.338,00	10.447,29	37.890,71
1310	440H	130	Retribuciones básicas y complementarias	39.110,00	0,00	39.110,00	12.058,02	27.051,98
1310	440H	14300	Ayudantes (Decreto)	19.331,00	0,00	19.331,00	4.142,37	15.188,63
1310	440H	14301	Profesores ayudantes doctores	49.964,00	0,00	49.964,00	10.706,64	39.257,36
1310	440H	14303	Profesores contratados doctores	64.880,00	0,00	64.880,00	13.902,96	50.977,04
1310	440H	14304	Profesores asociados LRU	83.513,00	0,00	83.513,00	17.767,62	65.745,38
1310	440H	14305	PROFESORES DE SUSTITUCIÓN	0,00	0,00	0,00	1.491,32	-1.491,32
1310	440H	160	Cuotas sociales	103.007,00	0,00	103.007,00	17.969,98	85.037,02
1310	440I	111	Retrib. complementarias de otros cargos académicos	11.394,00	0,00	11.394,00	2.262,39	9.131,61
1310	440I	12000	Personal docente e investigador	2.855.045,00	0,00	2.855.045,00	704.697,30	2.150.347,70
1310	440I	12001	Personal de administración y servicios	50.232,00	0,00	50.232,00	10.777,26	39.454,74
1310	440I	130	Retribuciones básicas y complementarias	148.905,00	0,00	148.905,00	29.727,79	119.177,21
1310	440I	14302	Profesores colaboradores	83.941,00	0,00	83.941,00	17.931,94	66.009,06
1310	440I	14303	Profesores contratados doctores	30.052,00	0,00	30.052,00	6.823,53	23.228,47



Org.	Fun.	Eco.	Descripción	Ctos. Iniciales	Modificaciones	Ctos. Totales	Obligaciones	S. disponibles
1310	440I	14304	Profesores asociados LRU	77.645,00	0,00	77.645,00	16.621,20	61.023,80
1310	440I	14305	Asociados por necesidades docente y sustitución LOU	257.516,00	0,00	257.516,00	62.934,79	194.581,21
1310	440I	14306	Profesores eméritos	53.552,00	0,00	53.552,00	5.482,38	48.069,62
1310	440I	14307	Profesores visitantes	25.317,00	0,00	25.317,00	0,00	25.317,00
1310	440I	160	Cuotas sociales	443.073,00	0,00	443.073,00	68.239,09	374.833,91
1310	440J	111	Retrib. complementarias de otros cargos académicos	9.050,00	0,00	9.050,00	2.262,39	6.787,61
1310	440J	12000	Personal docente e investigador	906.301,00	0,00	906.301,00	203.062,68	703.238,32
1310	440J	12001	Personal de administración y servicios	26.482,00	0,00	26.482,00	5.720,31	20.761,69
1310	440J	130	Retribuciones básicas y complementarias	118.088,00	0,00	118.088,00	25.034,67	93.053,33
1310	440J	14301	Profesores ayudantes doctores	73.155,00	0,00	73.155,00	15.718,76	57.436,24
1310	440J	14303	Profesores contratados doctores	61.895,00	0,00	61.895,00	13.263,21	48.631,79
1310	440J	14304	Profesores asociados LRU	105.489,00	0,00	105.489,00	22.476,75	83.012,25
1310	440J	14305	Asociados por necesidades docente y sustitución LOU	29.182,00	0,00	29.182,00	5.489,82	23.692,18
1310	440J	160	Cuotas sociales	128.354,00	0,00	128.354,00	21.426,93	106.927,07
1310	440K	111	Retrib. complementarias de otros cargos académicos	9.050,00	0,00	9.050,00	2.262,39	6.787,61
1310	440K	12000	Personal docente e investigador	2.330.921,00	0,00	2.330.921,00	506.171,63	1.824.749,37
1310	440K	12001	Personal de administración y servicios	52.114,00	0,00	52.114,00	11.250,87	40.863,13
1310	440K	130	Retribuciones básicas y complementarias	83.073,00	0,00	83.073,00	17.932,24	65.140,76
1310	440K	14300	Ayudantes (Decreto)	38.662,00	0,00	38.662,00	8.284,74	30.377,26
1310	440K	14301	Profesores ayudantes doctores	49.367,00	0,00	49.367,00	9.981,25	39.385,75
1310	440K	160	Cuotas sociales	67.735,00	0,00	67.735,00	12.202,91	55.532,09
1310	440L	111	Retrib. complementarias de otros cargos académicos	9.050,00	0,00	9.050,00	2.262,39	6.787,61
1310	440L	12000	Personal docente e investigador	2.202.000,00	0,00	2.202.000,00	500.706,94	1.701.293,06





Org.	Fun.	Eco.	Descripción	Ctos. Iniciales	Modificaciones	Ctos. Totales	Obligaciones	S. disponibles
1310	440L	12001	Personal de administración y servicios	50.036,00	0,00	50.036,00	10.768,62	39.267,38
1310	440L	130	Retribuciones básicas y complementarias	120.244,00	0,00	120.244,00	25.829,16	94.414,84
1310	440L	14300	Ayudantes (Decreto)	38.662,00	0,00	38.662,00	8.284,74	30.377,26
1310	440L	14303	Profesores contratados doctores	32.440,00	0,00	32.440,00	6.951,48	25.488,52
1310	440L	14306	Profesores eméritos	26.776,00	0,00	26.776,00	5.482,38	21.293,62
1310	440L	160	Cuotas sociales	73.176,00	0,00	73.176,00	12.911,37	60.264,63
1310	440M	111	Retrib. complementarias de otros cargos académicos	9.050,00	0,00	9.050,00	2.184,24	6.865,76
1310	440M	12000	Personal docente e investigador	2.939.283,00	0,00	2.939.283,00	630.502,88	2.308.780,12
1310	440M	12001	Personal de administración y servicios	53.807,00	0,00	53.807,00	11.692,95	42.114,05
1310	440M	130	Retribuciones básicas y complementarias	55.111,00	0,00	55.111,00	11.433,36	43.677,64
1310	440M	14300	Ayudantes (Decreto)	21.529,00	0,00	21.529,00	0,00	21.529,00
1310	440M	14301	Profesores ayudantes doctores	74.946,00	0,00	74.946,00	16.059,96	58.886,04
1310	440M	14303	Profesores contratados doctores	162.201,00	0,00	162.201,00	34.757,40	127.443,60
1310	440M	14304	Profesores asociados LRU	32.614,00	0,00	32.614,00	6.990,81	25.623,19
1310	440M	14305	Asociados por necesidades docente y sustitución LOU	55.791,00	0,00	55.791,00	14.031,60	41.759,40
1310	440M	160	Cuotas sociales	182.818,00	0,00	182.818,00	30.638,80	152.179,20
1311	450A	111	Retrib. complementarias de otros cargos académicos	11.394,00	0,00	11.394,00	2.262,39	9.131,61
1311	450A	12000	Personal docente e investigador	2.986.878,00	0,00	2.986.878,00	622.266,36	2.364.611,64
1311	450A	12001	Personal de administración y servicios	50.733,00	0,00	50.733,00	10.963,59	39.769,41
1311	450A	14300	Ayudantes (Decreto)	24.982,00	0,00	24.982,00	0,00	24.982,00
1311	450A	14301	PROFESORES ASOCIADOS	0,00	0,00	0,00	5.353,32	-5.353,32
1311	450A	14302	Profesores colaboradores	87.037,00	0,00	87.037,00	18.266,88	68.770,12
1311	450A	14303	Profesores contratados doctores	359.053,00	0,00	359.053,00	69.093,05	289.959,95



Org.	Fun.	Eco.	Descripción	Ctos. Iniciales	Modificaciones	Ctos. Totales	Obligaciones	S. disponibles
1311	450A	14304	Profesores asociados LRU	121.456,00	0,00	121.456,00	25.237,14	96.218,86
1311	450A	14305	Asociados por necesidades docente y sustitución LOU	49.157,00	0,00	49.157,00	10.570,65	38.586,35
1311	450A	14306	Profesores eméritos	26.776,00	0,00	26.776,00	0,00	26.776,00
1311	450A	160	Cuotas sociales	216.924,00	0,00	216.924,00	37.930,57	178.993,43
1311	450B	111	Retrib. complementarias de otros cargos académicos	9.050,00	0,00	9.050,00	2.262,39	6.787,61
1311	450B	12000	Personal docente e investigador	1.297.416,00	0,00	1.297.416,00	289.986,84	1.007.429,16
1311	450B	12001	Personal de administración y servicios	47.895,00	0,00	47.895,00	10.216,24	37.678,76
1311	450B	14300	Ayudantes (Decreto)	18.734,00	0,00	18.734,00	0,00	18.734,00
1311	450B	14303	Profesores contratados doctores	62.514,00	0,00	62.514,00	13.481,14	49.032,86
1311	450B	14304	Profesores asociados LRU	45.408,00	0,00	45.408,00	9.732,39	35.675,61
1311	450B	160	Cuotas sociales	62.860,00	0,00	62.860,00	8.603,84	54.256,16
1311	450C	111	Retrib. complementarias de otros cargos académicos	9.050,00	0,00	9.050,00	2.262,42	6.787,58
1311	450C	12000	Personal docente e investigador	1.611.000,00	0,00	1.611.000,00	334.435,97	1.276.564,03
1311	450C	12001	Personal de administración y servicios	46.677,00	0,00	46.677,00	9.725,61	36.951,39
1311	450C	14300	Ayudantes (Decreto)	38.662,00	0,00	38.662,00	8.242,09	30.419,91
1311	450C	14303	Profesores contratados doctores	32.440,00	0,00	32.440,00	6.823,53	25.616,47
1311	450C	14304	Profesores asociados LRU	90.890,00	0,00	90.890,00	18.412,17	72.477,83
1311	450C	14305	Asociados por necesidades docente y sustitución LOU	6.188,00	0,00	6.188,00	1.097,82	5.090,18
1311	450C	160	Cuotas sociales	76.528,00	0,00	76.528,00	12.695,56	63.832,44
1311	450D	111	Retrib. complementarias de otros cargos académicos	9.050,00	0,00	9.050,00	2.262,39	6.787,61
1311	450D	12000	Personal docente e investigador	1.480.000,00	0,00	1.480.000,00	297.649,31	1.182.350,69
1311	450D	12001	Personal de administración y servicios	49.843,00	0,00	49.843,00	10.332,78	39.510,22
1311	450D	14300	Ayudantes (Decreto)	19.928,00	0,00	19.928,00	4.841,25	15.086,75



Org.	Fun.	Eco.	Descripción	Ctos. Iniciales	Modificaciones	Ctos. Totales	Obligaciones	S. disponibles
1311	450D	14302	Profesores colaboradores	58.423,00	0,00	58.423,00	12.391,17	46.031,83
1311	450D	14303	Profesores contratados doctores	96.127,00	0,00	96.127,00	20.342,64	75.784,36
1311	450D	14304	Profesores asociados LRU	49.078,00	0,00	49.078,00	11.870,68	37.207,32
1311	450D	14305	Asociados por necesidades docente y sustitución LOU	26.402,00	0,00	26.402,00	7.908,16	18.493,84
1311	450D	160	Cuotas sociales	102.527,00	0,00	102.527,00	19.216,96	83.310,04
1311	450E	111	Retrib. complementarias de otros cargos académicos	11.394,00	0,00	11.394,00	2.262,39	9.131,61
1311	450E	12000	Personal docente e investigador	1.715.000,00	0,00	1.715.000,00	368.051,37	1.346.948,63
1311	450E	12001	Personal de administración y servicios	50.393,00	0,00	50.393,00	10.893,36	39.499,64
1311	450E	14302	Profesores colaboradores	56.631,00	0,00	56.631,00	12.135,27	44.495,73
1311	450E	14303	Profesores contratados doctores	94.335,00	0,00	94.335,00	25.616,71	68.718,29
1311	450E	14304	Profesores asociados LRU	86.075,00	0,00	86.075,00	7.852,60	78.222,40
1311	450E	14305	Asociados por necesidades docente y sustitución LOU	14.980,00	0,00	14.980,00	8.538,84	6.441,16
1311	450E	160	Cuotas sociales	103.483,00	0,00	103.483,00	18.740,09	84.742,91
1311	450F	111	Retrib. complementarias de otros cargos académicos	9.050,00	0,00	9.050,00	1.676,31	7.373,69
1311	450F	12000	Personal docente e investigador	1.176.729,00	0,00	1.176.729,00	254.854,21	921.874,79
1311	450F	12001	Personal de administración y servicios	45.293,00	0,00	45.293,00	9.752,13	35.540,87
1311	450F	14302	Profesores colaboradores	58.423,00	0,00	58.423,00	12.391,17	46.031,83
1311	450F	14303	Profesores contratados doctores	258.328,00	0,00	258.328,00	54.844,14	203.483,86
1311	450F	14304	Profesores asociados LRU	23.174,00	0,00	23.174,00	6.154,81	17.019,19
1311	450F	14305	Asociados por necesidades docente y sustitución LOU	42.336,00	0,00	42.336,00	4.446,30	37.889,70
1311	450F	160	Cuotas sociales	132.211,00	0,00	132.211,00	22.311,45	109.899,55
1311	450G	111	Retrib. complementarias de otros cargos académicos	9.050,00	0,00	9.050,00	1.512,19	7.537,81
1311	450G	12000	Personal docente e investigador	717.625,00	0,00	717.625,00	153.540,94	564.084,06



Org.	Fun.	Eco.	Descripción	Ctos. Iniciales	Modificaciones	Ctos. Totales	Obligaciones	S. disponibles
1311	450G	12001	Personal de administración y servicios	30.302,00	0,00	30.302,00	6.545,37	23.756,63
1311	450G	14303	Profesores contratados doctores	67.269,00	0,00	67.269,00	14.372,11	52.896,89
1311	450G	14304	Profesores asociados LRU	65.947,00	0,00	65.947,00	14.131,50	51.815,50
1311	450G	14305	Asociados por necesidades docente y sustitución LOU	9.987,00	0,00	9.987,00	0,00	9.987,00
1311	450G	160	Cuotas sociales	53.807,00	0,00	53.807,00	8.584,40	45.222,60
1311	450H	111	Retrib. complementarias de otros cargos académicos	11.394,00	0,00	11.394,00	2.262,39	9.131,61
1311	450H	12000	Personal docente e investigador	2.347.000,00	0,00	2.347.000,00	507.349,46	1.839.650,54
1311	450H	12001	Personal de administración y servicios	48.039,00	0,00	48.039,00	10.381,66	37.657,34
1311	450H	14301	Profesores ayudantes doctores	48.770,00	0,00	48.770,00	10.536,04	38.233,96
1311	450H	14303	Profesores contratados doctores	227.833,00	0,00	227.833,00	41.334,78	186.498,22
1311	450H	14304	Profesores asociados LRU	88.924,00	0,00	88.924,00	18.927,18	69.996,82
1311	450H	14305	Asociados por necesidades docente y sustitución LOU	124.816,00	0,00	124.816,00	25.919,42	98.896,58
1311	450H	160	Cuotas sociales	220.764,00	0,00	220.764,00	33.127,57	187.636,43
1311	450I	111	Retrib. complementarias de otros cargos académicos	9.050,00	0,00	9.050,00	2.262,39	6.787,61
1311	450I	12000	Personal docente e investigador	1.298.000,00	0,00	1.298.000,00	279.957,75	1.018.042,25
1311	450I	12001	Personal de administración y servicios	24.980,00	0,00	24.980,00	5.398,11	19.581,89
1311	450I	14302	Profesores colaboradores	112.665,00	0,00	112.665,00	20.677,24	91.987,76
1311	450I	14303	Profesores contratados doctores	32.440,00	0,00	32.440,00	11.372,55	21.067,45
1311	450I	14305	Asociados por necesidades docente y sustitución LOU	19.973,00	0,00	19.973,00	0,00	19.973,00
1311	450I	160	Cuotas sociales	58.342,00	0,00	58.342,00	10.085,71	48.256,29
1311	450J	111	Retrib. complementarias de otros cargos académicos	9.050,00	0,00	9.050,00	1.676,31	7.373,69
1311	450J	12000	Personal docente e investigador	582.000,00	0,00	582.000,00	132.644,80	449.355,20
1311	450J	12001	Personal de administración y servicios	24.869,00	0,00	24.869,00	5.372,88	19.496,12



Org.	Fun.	Eco.	Descripción	Ctos. Iniciales	Modificaciones	Ctos. Totales	Obligaciones	S. disponibles
1311	450J	14301	Profesores ayudantes doctores	50.561,00	0,00	50.561,00	10.834,59	39.726,41
1311	450J	14302	Profesores colaboradores	52.451,00	0,00	52.451,00	11.239,62	41.211,38
1311	450J	14303	PROFESORES EMÉRITOS	0,00	0,00	0,00	13.775,01	-13.775,01
1311	450J	14304	Profesores asociados LRU	64.283,00	0,00	64.283,00	0,00	64.283,00
1311	450J	14305	Asociados por necesidades docente y sustitución LOU	24.189,00	0,00	24.189,00	8.407,75	15.781,25
1311	450J	160	Cuotas sociales	77.307,00	0,00	77.307,00	11.051,03	66.255,97
1312	460A	111	Retrib. complementarias de otros cargos académicos	9.050,00	0,00	9.050,00	1.871,67	7.178,33
1312	460A	12000	Personal docente e investigador	783.724,00	0,00	783.724,00	175.799,37	607.924,63
1312	460A	12001	Personal de administración y servicios	25.230,00	0,00	25.230,00	5.372,88	19.857,12
1312	460A	130	Retribuciones básicas y complementarias	189.978,00	0,00	189.978,00	44.376,80	145.601,20
1312	460A	14303	Profesores contratados doctores	64.283,00	0,00	64.283,00	13.775,01	50.507,99
1312	460A	14305	PAsociados por necesidades docente y sustitución LOU	13.288,00	0,00	13.288,00	2.647,08	10.640,92
1312	460A	160	Cuotas sociales	97.990,00	0,00	97.990,00	18.367,67	79.622,33
1312	460B	111	Retrib. complementarias de otros cargos académicos	9.050,00	0,00	9.050,00	2.262,39	6.787,61
1312	460B	12000	Personal docente e investigador	2.248.881,00	0,00	2.248.881,00	485.784,01	1.763.096,99
1312	460B	12001	Personal de administración y servicios	51.974,00	0,00	51.974,00	10.939,02	41.034,98
1312	460B	130	Retribuciones básicas y complementarias	176.405,00	0,00	176.405,00	33.061,34	143.343,66
1312	460B	14300	Ayudantes (Decreto)	19.331,00	0,00	19.331,00	4.142,37	15.188,63
1312	460B	14301	Profesores ayudantes doctores	49.964,00	0,00	49.964,00	10.706,64	39.257,36
1312	460B	14302	Profesores colaboradores	56.631,00	0,00	56.631,00	12.092,62	44.538,38
1312	460B	14303	Profesores contratados doctores	224.197,00	0,00	224.197,00	47.391,66	176.805,34
1312	460B	14304	Profesores asociados LRU	11.031,00	0,00	11.031,00	2.363,79	8.667,21
1312	460B	14305	PAsociados por necesidades docente y sustitución LOU	163.292,00	0,00	163.292,00	33.274,80	130.017,20



Org.	Fun.	Eco.	Descripción	Ctos. Iniciales	Modificaciones	Ctos. Totales	Obligaciones	S. disponibles
1312	460B	160	Cuotas sociales	266.613,00	0,00	266.613,00	42.090,34	224.522,66
1312	460C	111	Retrib. complementarias de otros cargos académicos	9.050,00	0,00	9.050,00	2.262,39	6.787,61
1312	460C	12000	Personal docente e investigador	1.077.031,00	0,00	1.077.031,00	244.525,35	832.505,65
1312	460C	12001	Personal de administración y servicios	60.527,00	0,00	60.527,00	10.299,48	50.227,52
1312	460C	130	Retribuciones básicas y complementarias	211.399,00	0,00	211.399,00	44.248,20	167.150,80
1312	460C	14300	Ayudantes (Decreto)	39.856,00	0,00	39.856,00	8.284,74	31.571,26
1312	460C	14303	Profesores contratados doctores	32.440,00	0,00	32.440,00	6.823,53	25.616,47
1312	460C	14304	Profesores asociados LRU	20.786,00	0,00	20.786,00	4.454,07	16.331,93
1312	460C	160	Cuotas sociales	128.909,00	0,00	128.909,00	19.171,34	109.737,66
1312	460D	111	Retrib. complementarias de otros cargos académicos	9.050,00	0,00	9.050,00	2.262,39	6.787,61
1312	460D	12000	Personal docente e investigador	1.397.134,00	0,00	1.397.134,00	311.426,36	1.085.707,64
1312	460D	12001	Personal de administración y servicios	53.975,00	0,00	53.975,00	6.093,93	47.881,07
1312	460D	130	Retribuciones básicas y complementarias	274.470,00	0,00	274.470,00	61.814,56	212.655,44
1312	460D	14301	Profesores ayudantes doctores	24.982,00	0,00	24.982,00	5.353,32	19.628,68
1312	460D	14302	Profesores colaboradores	112.068,00	0,00	112.068,00	23.886,69	88.181,31
1312	460D	14303	Profesores contratados doctores	97.321,00	0,00	97.321,00	20.598,54	76.722,46
1312	460D	14304	Profesores asociados LRU	48.466,00	0,00	48.466,00	10.385,58	38.080,42
1312	460D	14305	PAsociados por necesidades docente y sustitución LOU	79.687,00	0,00	79.687,00	16.318,74	63.368,26
1312	460D	14306	Profesores eméritos	26.776,00	0,00	26.776,00	5.482,38	21.293,62
1312	460D	160	Cuotas sociales	240.256,00	0,00	240.256,00	38.283,15	201.972,85
1312	460E	111	Retrib. complementarias de otros cargos académicos	9.050,00	0,00	9.050,00	2.186,77	6.863,23
1312	460E	12000	Personal docente e investigador	2.773.000,00	0,00	2.773.000,00	607.388,41	2.165.611,59
1312	460E	12001	Personal de administración y servicios	69.086,00	0,00	69.086,00	14.855,37	54.230,63



Org.	Fun.	Eco.	Descripción	Ctos. Iniciales	Modificaciones	Ctos. Totales	Obligaciones	S. disponibles
1312	460E	14300	Ayudantes (Decreto)	132.929,00	0,00	132.929,00	29.093,08	103.835,92
1312	460E	14302	Profesores colaboradores	312.310,00	0,00	312.310,00	65.252,68	247.057,32
1312	460E	14303	Profesores contratados doctores	190.462,00	0,00	190.462,00	36.960,79	153.501,21
1312	460E	14304	Profesores asociados LRU	31.218,00	0,00	31.218,00	5.978,76	25.239,24
1312	460E	14305	PAsociados por necesidades docente y sustitución LOU	114.617,00	0,00	114.617,00	22.622,16	91.994,84
1312	460E	160	Cuotas sociales	377.487,00	0,00	377.487,00	72.460,62	305.026,38
1312	460F	111	Retrib. complementarias de otros cargos académicos	9.050,00	0,00	9.050,00	2.262,39	6.787,61
1312	460F	12000	Personal docente e investigador	3.288.224,00	0,00	3.288.224,00	718.563,36	2.569.660,64
1312	460F	12001	Personal de administración y servicios	25.620,00	0,00	25.620,00	5.533,98	20.086,02
1312	460F	130	Retribuciones básicas y complementarias	204.446,00	0,00	204.446,00	50.361,08	154.084,92
1312	460F	14300	Ayudantes (Decreto)	94.864,00	0,00	94.864,00	20.100,07	74.763,93
1312	460F	14301	Profesores ayudantes doctores	25.579,00	0,00	25.579,00	5.481,27	20.097,73
1312	460F	14302	Profesores colaboradores	90.022,00	0,00	90.022,00	18.437,48	71.584,52
1312	460F	14303	Profesores contratados doctores	313.057,00	0,00	313.057,00	67.078,31	245.978,69
1312	460F	14304	Profesores asociados LRU	5.515,00	0,00	5.515,00	1.181,91	4.333,09
1312	460F	14305	PAsociados por necesidades docente y sustitución LOU	53.622,00	0,00	53.622,00	6.947,51	46.674,49
1312	460F	160	Cuotas sociales	308.837,00	0,00	308.837,00	44.521,35	264.315,65
1312	460G	111	Retrib. complementarias de otros cargos académicos	9.050,00	0,00	9.050,00	2.262,39	6.787,61
1312	460G	12000	Personal docente e investigador	1.288.000,00	0,00	1.288.000,00	272.035,50	1.015.964,50
1312	460G	12001	Personal de administración y servicios	48.650,00	0,00	48.650,00	10.435,35	38.214,65
1312	460G	130	Retribuciones básicas y complementarias	95.066,00	0,00	95.066,00	20.336,17	74.729,83
1312	460G	14300	Ayudantes (Decreto)	38.662,00	0,00	38.662,00	8.249,10	30.412,90
1312	460G	14303	Profesores contratados doctores	63.089,00	0,00	63.089,00	11.457,85	51.631,15



Org.	Fun.	Eco.	Descripción	Ctos. Iniciales	Modificaciones	Ctos. Totales	Obligaciones	S. disponibles
1312	460G	14304	Profesores asociados LRU	45.057,00	0,00	45.057,00	9.354,42	35.702,58
1312	460G	14305	PAsociados por necesidades docente y sustitución LOU	22.081,00	0,00	22.081,00	6.415,58	15.665,42
1312	460G	160	Cuotas sociales	116.929,00	0,00	116.929,00	20.624,94	96.304,06
1312	460H	111	Retrib. complementarias de otros cargos académicos	9.050,00	0,00	9.050,00	2.262,39	6.787,61
1312	460H	12000	Personal docente e investigador	597.864,00	0,00	597.864,00	134.028,42	463.835,58
1312	460H	12001	Personal de administración y servicios	25.870,00	0,00	25.870,00	5.587,68	20.282,32
1312	460H	130	Retribuciones básicas y complementarias	159.676,00	0,00	159.676,00	36.872,18	122.803,82
1312	460H	14303	Profesores contratados doctores	30.649,00	0,00	30.649,00	6.567,63	24.081,37
1312	460H	14304	Profesores asociados LRU	32.097,00	0,00	32.097,00	6.877,95	25.219,05
1312	460H	14305	PAsociados por necesidades docente y sustitución LOU	34.559,00	0,00	34.559,00	6.109,65	28.449,35
1312	460H	160	Cuotas sociales	93.051,00	0,00	93.051,00	13.516,64	79.534,36
1313	470B	111	Retrib. complementarias de otros cargos académicos	9.050,00	0,00	9.050,00	2.430,42	6.619,58
1313	470B	12000	Personal docente e investigador	2.415.691,00	0,00	2.415.691,00	520.422,28	1.895.268,72
1313	470B	14300	Ayudantes (Decreto)	57.396,00	0,00	57.396,00	11.943,28	45.452,72
1313	470B	14301	Profesores ayudantes doctores	102.914,00	0,00	102.914,00	15.104,48	87.809,52
1313	470B	14302	Profesores colaboradores	90.022,00	0,00	90.022,00	19.205,18	70.816,82
1313	470B	14303	Profesores contratados doctores	191.059,00	0,00	191.059,00	40.599,98	150.459,02
1313	470B	14304	Profesores asociados LRU	150.705,00	0,00	150.705,00	32.168,07	118.536,93
1313	470B	14305	PAsociados por necesidades docente y sustitución LOU	109.674,00	0,00	109.674,00	24.620,21	85.053,79
1313	470B	160	Cuotas sociales	244.171,00	0,00	244.171,00	44.850,40	199.320,60
1313	470C	111	Retrib. complementarias de otros cargos académicos	9.050,00	0,00	9.050,00	2.262,39	6.787,61
1313	470C	12000	Personal docente e investigador	999.091,00	0,00	999.091,00	224.387,04	774.703,96
1313	470C	14300	Ayudantes (Decreto)	56.799,00	0,00	56.799,00	12.171,20	44.627,80





Org.	Fun.	Eco.	Descripción	Ctos. Iniciales	Modificaciones	Ctos. Totales	Obligaciones	S. disponibles
1313	470C	14301	Profesores ayudantes doctores	24.385,00	0,00	24.385,00	6.292,48	18.092,52
1313	470C	14302	Profesores colaboradores	29.808,00	0,00	29.808,00	6.387,51	23.420,49
1313	470C	14304	Profesores asociados LRU	44.005,00	0,00	44.005,00	9.429,54	34.575,46
1313	470C	14305	PAsociados por necesidades docente y sustitución LOU	19.973,00	0,00	19.973,00	4.279,98	15.693,02
1313	470C	160	Cuotas sociales	66.875,00	0,00	66.875,00	10.458,55	56.416,45
1313	470D	111	Retrib. complementarias de otros cargos académicos	9.050,00	0,00	9.050,00	2.262,39	6.787,61
1313	470D	12000	Personal docente e investigador	1.727.326,00	0,00	1.727.326,00	373.050,63	1.354.275,37
1313	470D	14300	Ayudantes (Decreto)	19.331,00	0,00	19.331,00	4.142,37	15.188,63
1313	470D	14301	Profesores ayudantes doctores	27.930,00	0,00	27.930,00	5.985,12	21.944,88
1313	470D	14303	Profesores contratados doctores	125.581,00	0,00	125.581,00	26.910,27	98.670,73
1313	470D	14305	PAsociados por necesidades docente y sustitución LOU	16.034,00	0,00	16.034,00	6.523,28	9.510,72
1313	470D	14306	Profesores eméritos	26.776,00	0,00	26.776,00	5.482,38	21.293,62
1313	470D	160	Cuotas sociales	59.872,00	0,00	59.872,00	10.694,73	49.177,27
1313	470E	111	Retrib. complementarias de otros cargos académicos	11.394,00	0,00	11.394,00	2.262,39	9.131,61
1313	470E	12000	Personal docente e investigador	856.590,00	0,00	856.590,00	194.234,55	662.355,45
1313	470E	14302	Profesores colaboradores	28.017,00	0,00	28.017,00	6.003,66	22.013,34
1313	470E	14303	Profesores contratados doctores	31.246,00	0,00	31.246,00	6.567,63	24.678,37
1313	470E	14305	PAsociados por necesidades docente y sustitución LOU	12.094,00	0,00	12.094,00	2.591,64	9.502,36
1313	470E	160	Cuotas sociales	32.733,00	0,00	32.733,00	6.096,76	26.636,24
1313	470F	111	Retrib. complementarias de otros cargos académicos	9.050,00	0,00	9.050,00	2.262,39	6.787,61
1313	470F	12000	Personal docente e investigador	815.700,00	0,00	815.700,00	179.412,12	636.287,88
1313	470F	14302	Profesores colaboradores	29.211,00	0,00	29.211,00	6.131,61	23.079,39
1313	470F	14305	PAsociados por necesidades docente y sustitución LOU	21.764,00	0,00	21.764,00	4.279,98	17.484,02



Org.	Fun.	Eco.	Descripción	Ctos. Iniciales	Modificaciones	Ctos. Totales	Obligaciones	S. disponibles
1313	470F	160	Cuotas sociales	16.335,00	0,00	16.335,00	2.242,26	14.092,74
1313	470G	111	Retrib. complementarias de otros cargos académicos	9.050,00	0,00	9.050,00	1.676,31	7.373,69
1313	470G	12000	Personal docente e investigador	1.252.597,00	0,00	1.252.597,00	273.329,75	979.267,25
1313	470G	14301	Profesores ayudantes doctores	24.385,00	0,00	24.385,00	5.225,37	19.159,63
1313	470G	14303	Profesores contratados doctores	94.932,00	0,00	94.932,00	20.342,64	74.589,36
1313	470G	14305	PAsociados por necesidades docente y sustitución LOU	30.236,00	0,00	30.236,00	5.731,07	24.504,93
1313	470G	14306	Profesores eméritos	80.328,00	0,00	80.328,00	13.853,76	66.474,24
1313	470G	160	Cuotas sociales	57.784,00	0,00	57.784,00	8.782,33	49.001,67
1313	470H	111	Retrib. complementarias de otros cargos académicos	9.050,00	0,00	9.050,00	2.262,39	6.787,61
1313	470H	12000	Personal docente e investigador	1.303.691,00	0,00	1.303.691,00	276.617,50	1.027.073,50
1313	470H	14301	Profesores ayudantes doctores	127.299,00	0,00	127.299,00	27.278,40	100.020,60
1313	470H	14303	Profesores contratados doctores	96.723,00	0,00	96.723,00	20.470,59	76.252,41
1313	470H	14305	PROFESORES DE SUSTITUCIÓN	0,00	0,00	0,00	1.511,79	-1.511,79
1313	470H	160	Cuotas sociales	91.664,00	0,00	91.664,00	17.299,18	74.364,82
1401	422A	10100	Retribución Académica	55.522,00	0,00	55.522,00	12.380,58	43.141,42
1401	422A	10101	Complemento específico por cargo directivo	7.730,00	0,00	7.730,00	1.932,36	5.797,64
1401	422A	11000	Retribución Académica	42.825,00	0,00	42.825,00	9.658,68	33.166,32
1401	422A	11001	Complemento específico por cargo docente	6.027,00	0,00	6.027,00	1.506,66	4.520,34
1401	422A	12001	Personal de administración y servicios	379.317,00	0,00	379.317,00	82.806,59	296.510,41
1401	422A	160	Cuotas sociales	89.565,00	0,00	89.565,00	17.142,01	72.422,99
1402	422B	12001	Personal de administración y servicios	79.534,00	0,00	79.534,00	17.104,83	62.429,17
1402	422B	160	Cuotas sociales	20.035,00	0,00	20.035,00	3.442,38	16.592,62
1403	422C	11000	Retribución Académica	41.381,00	0,00	41.381,00	9.169,71	32.211,29



Org.	Fun.	Eco.	Descripción	Ctos. Iniciales	Modificaciones	Ctos. Totales	Obligaciones	S. disponibles
1403	422C	11001	Complemento específico por cargo docente	6.027,00	0,00	6.027,00	1.506,66	4.520,34
1403	422C	12001	Personal de administración y servicios	70.020,00	0,00	70.020,00	15.096,39	54.923,61
1403	422C	134	Retribuciones de personal temporal	28.504,00	0,00	28.504,00	5.695,83	22.808,17
1403	422C	160	Cuotas sociales	24.634,00	0,00	24.634,00	4.466,20	20.167,80
1404	422E	11000	Retribución Académica	43.705,00	0,00	43.705,00	9.891,75	33.813,25
1404	422E	11001	Complemento específico por cargo docente	6.027,00	0,00	6.027,00	1.506,66	4.520,34
1405	422F	12001	Personal de administración y servicios	24.113,00	0,00	24.113,00	5.210,85	18.902,15
1405	422F	134	Retribuciones de personal temporal	32.534,00	0,00	32.534,00	3.902,85	28.631,15
1405	422F	160	Cuotas sociales	16.342,00	0,00	16.342,00	1.918,98	14.423,02
1501	313D	12001	Personal de administración y servicios	20.174,00	0,00	20.174,00	4.307,65	15.866,35
1501	313D	134	Retribuciones de personal temporal	53.208,00	0,00	53.208,00	14.675,04	38.532,96
1501	313D	160	Cuotas sociales	21.874,00	0,00	21.874,00	4.714,14	17.159,86
1501	423A	11000	Retribución Académica	38.808,00	0,00	38.808,00	8.319,72	30.488,28
1501	423A	11001	Complemento específico por cargo docente	6.027,00	0,00	6.027,00	1.506,66	4.520,34
1501	423A	12001	Personal de administración y servicios	216.613,00	0,00	216.613,00	44.045,94	172.567,06
1501	423A	130	Retribuciones básicas y complementarias	50.224,00	0,00	50.224,00	10.281,42	39.942,58
1501	423A	160	Cuotas sociales	69.430,00	0,00	69.430,00	7.745,87	61.684,13
1501	423K	11000	Retribución Académica	42.825,00	0,00	42.825,00	9.297,66	33.527,34
1501	423K	11001	Complemento específico por cargo docente	6.027,00	0,00	6.027,00	1.506,66	4.520,34
1501	423K	12001	Personal de administración y servicios	19.173,00	0,00	19.173,00	4.312,80	14.860,20
1501	423K	134	Retribuciones de personal temporal	57.143,00	0,00	57.143,00	14.285,70	42.857,30
1501	423K	160	Cuotas sociales	23.744,00	0,00	23.744,00	3.997,06	19.746,94
1502	423B	101	Retribuciones de los Vicerrectores	0,00	0,00	0,00	0,00	0,00



Org.	Fun.	Eco.	Descripción	Ctos. Iniciales	Modificaciones	Ctos. Totales	Obligaciones	S. disponibles
1502	423B	10100	Retribución Académica	43.390,00	0,00	43.390,00	9.297,66	34.092,34
1502	423B	10101	Complemento específico por cargo directivo	7.730,00	0,00	7.730,00	1.932,36	5.797,64
1502	423B	11000	Retribución académica	40.252,00	0,00	40.252,00	9.041,76	31.210,24
1502	423B	11001	Complemento específico por cargo docente	6.027,00	0,00	6.027,00	1.506,66	4.520,34
1502	423B	111	Retrib. complementarias de otros cargos académicos	54.131,00	0,00	54.131,00	8.868,81	45.262,19
1502	423B	12001	Personal de administración y servicios	425.944,00	0,00	425.944,00	91.378,68	334.565,32
1502	423B	130	Retribuciones básicas y complementarias	94.649,00	0,00	94.649,00	17.593,23	77.055,77
1502	423B	160	Cuotas sociales	137.166,00	0,00	137.166,00	20.957,11	116.208,89
1503	423C	11000	Retribución académica	50.859,00	0,00	50.859,00	11.614,56	39.244,44
1503	423C	11001	Complemento específico por cargo docente	6.027,00	0,00	6.027,00	1.506,66	4.520,34
1503	423C	111	Retrib. complementarias de otros cargos académicos	0,00	0,00	0,00	0,00	0,00
1503	423C	12001	Personal de administración y servicios	27.168,00	0,00	27.168,00	5.871,72	21.296,28
1503	423C	160	Cuotas sociales	6.844,00	0,00	6.844,00	1.192,08	5.651,92
1601	126B	12001	Personal de administración y servicios	1.332.717,00	0,00	1.332.717,00	267.734,23	1.064.982,77
1601	126B	130	Retribuciones básicas y complementarias	1.544.086,00	0,00	1.544.086,00	395.933,64	1.148.152,36
1601	126B	160	Cuotas sociales	784.600,00	0,00	784.600,00	144.914,07	639.685,93
1601	541A	10100	Retribución Académica	63.104,00	0,00	63.104,00	13.932,21	49.171,79
1601	541A	10101	Complemento específico por cargo directivo	7.730,00	0,00	7.730,00	1.932,36	5.797,64
1601	541A	11000	Retribución académica	82.567,00	0,00	82.567,00	18.146,13	64.420,87
1601	541A	11001	Complemento específico por cargo docente	18.080,00	0,00	18.080,00	4.519,98	13.560,02
1601	541A	111	Retrib. complementarias de otros cargos académicos	59.366,00	0,00	59.366,00	10.644,12	48.721,88
1601	541A	12001	Personal de administración y servicios	723.880,00	0,00	723.880,00	156.914,45	566.965,55
1601	541A	130	Retribuciones básicas y complementarias	581.104,00	0,00	581.104,00	120.844,25	460.259,75



Org.	Fun.	Eco.	Descripción	Ctos. Iniciales	Modificaciones	Ctos. Totales	Obligaciones	S. disponibles
1601	541A	134	Retribuciones de personal temporal	71.421,00	0,00	71.421,00	34.573,51	36.847,49
1601	541A	160	Cuotas sociales	362.886,00	0,00	362.886,00	65.605,86	297.280,14
1701	421B	10100	Retribución Académica	55.433,00	0,00	55.433,00	12.486,39	42.946,61
1701	421B	10101	Complemento específico por cargo directivo	7.730,00	0,00	7.730,00	1.932,36	5.797,64
1701	421B	11000	Retribución académica	80.189,00	0,00	80.189,00	17.594,55	62.594,45
1701	421B	11001	Complemento específico por cargo docente	12.054,00	0,00	12.054,00	3.013,32	9.040,68
1701	421B	12001	Personal de administración y servicios	370.560,00	0,00	370.560,00	74.866,14	295.693,86
1701	421B	130	Retribuciones básicas y complementarias	260.962,00	0,00	260.962,00	55.962,18	204.999,82
1701	421B	160	Cuotas sociales	154.344,00	0,00	154.344,00	29.754,78	124.589,22
1801	423E	10100	Retribución académica	44.834,00	0,00	44.834,00	9.658,68	35.175,32
1801	423E	10101	Complemento específico por cargo directivo	7.730,00	0,00	7.730,00	1.932,36	5.797,64
1801	423E	11000	Retribución académica	47.274,00	0,00	47.274,00	10.212,81	37.061,19
1801	423E	11001	Complemento específico por cargo docente	6.027,00	0,00	6.027,00	1.506,66	4.520,34
1801	423E	111	Retrib.complementarias de otros cargos académicos	14.964,00	0,00	14.964,00	1.512,41	13.451,59
1801	423E	12001	Personal de administración y servicios	583.471,00	0,00	583.471,00	123.824,58	459.646,42
1801	423E	130	Retribuciones básicas y complementarias	153.301,00	0,00	153.301,00	31.470,54	121.830,46
1801	423E	160	Cuotas sociales	174.447,00	0,00	174.447,00	30.956,76	143.490,24
1802	423F	11000	Retribución Académica	48.629,00	0,00	48.629,00	10.709,07	37.919,93
1802	423F	11001	Complemento específico por Cargo Docente	6.027,00	0,00	6.027,00	1.506,66	4.520,34
1803	126F	11000	Retribución académica	42.381,00	0,00	42.381,00	9.058,71	33.322,29
1803	126F	11001	Complemento específico por cargo docente	6.027,00	0,00	6.027,00	1.506,66	4.520,34
1803	126F	12001	Personal de administración y servicios	47.917,00	0,00	47.917,00	10.236,45	37.680,55
1803	126F	130	Retribuciones básicas y complementarias	323.494,00	0,00	323.494,00	70.253,68	253.240,32



Org.	Fun.	Eco.	Descripción	Ctos. Iniciales	Modificaciones	Ctos. Totales	Obligaciones	S. disponibles
1803	126F	160	Cuotas sociales	110.898,00	0,00	110.898,00	16.288,08	94.609,92
1803	126F	170	Formación y perfeccionamiento del personal	0,00	0,00	0,00	0,00	0,00
1804	423D	11000	Retribución académica	47.407,00	0,00	47.407,00	10.636,62	36.770,38
1804	423D	11001	Complemento específico por cargo docente	6.027,00	0,00	6.027,00	1.506,60	4.520,40
1804	423D	12001	Personal de administración y servicios	131.580,00	0,00	131.580,00	30.517,83	101.062,17
1804	423D	130	Retribuciones básicas y complementarias	528.063,00	0,00	528.063,00	92.731,02	435.331,98
1804	423D	160	Cuotas sociales	191.863,00	0,00	191.863,00	32.728,63	159.134,37
1901	121D	10100	Retribución académica	45.519,00	0,00	45.519,00	10.292,55	35.226,45
1901	121D	10101	Complemento específico por cargo directivo	7.730,00	0,00	7.730,00	1.932,36	5.797,64
1901	121D	11000	Retribución académica	76.070,00	0,00	76.070,00	15.522,93	60.547,07
1901	121D	11001	Complemento específico por cargo docente	12.054,00	0,00	12.054,00	2.744,28	9.309,72
1901	121D	12001	Personal de administración y servicios	688.969,00	0,00	688.969,00	122.843,35	566.125,65
1901	121D	130	Retribuciones básicas y complementarias	853.737,00	0,00	853.737,00	201.111,60	652.625,40
1901	121D	160	Cuotas sociales	408.190,00	0,00	408.190,00	68.792,51	339.397,49
1901	121D	170	Formación y perfeccionamiento del personal	0,00	0,00	0,00	0,00	0,00
1901	423H	170	Formación y perfeccionamiento del personal	0,00	0,00	0,00	0,00	0,00
1902	423H	11001	Complemento específico por cargo docente	6.027,00	0,00	6.027,00	1.506,66	4.520,34
1902	423H	12001	Personal de administración y servicios	29.406,00	0,00	29.406,00	6.424,43	22.981,57
1902	423H	130	Retribuciones básicas y complementarias	358.651,00	0,00	358.651,00	73.857,32	284.793,68
1902	423H	160	Cuotas sociales	108.597,00	0,00	108.597,00	18.464,83	90.132,17
1902	423H	170	Formación y perfeccionamiento del personal	0,00	0,00	0,00	0,00	0,00
1903	121F	11000	Retribución académica	29.048,00	0,00	29.048,00	6.259,56	22.788,44
1903	121F	11001	Complemento específico por cargo docente	6.027,00	0,00	6.027,00	1.506,66	4.520,34



Org.	Fun.	Eco.	Descripción	Ctos. Iniciales	Modificaciones	Ctos. Totales	Obligaciones	S. disponibles
1903	121F	12001	Personal de administración y servicios	19.923,00	0,00	19.923,00	4.307,65	15.615,35
1903	121F	130	Retribuciones básicas y complementarias	84.951,00	0,00	84.951,00	6.986,52	77.964,48
1903	121F	160	Cuotas sociales	42.808,00	0,00	42.808,00	2.737,06	40.070,94
2002	134B	10100	Retribución académica	42.825,00	0,00	42.825,00	9.658,68	33.166,32
2002	134B	10101	Complemento específico por cargo directivo	7.730,00	0,00	7.730,00	1.932,36	5.797,64
2002	134B	11000	Retribución académica	131.919,00	0,00	131.919,00	28.559,52	103.359,48
2002	134B	11001	Complemento específico por cargo docente	18.080,00	0,00	18.080,00	4.519,98	13.560,02
2002	134B	111	Retrib.complementarias de otros cargos académicos	4.689,00	0,00	4.689,00	1.172,16	3.516,84
2002	134B	12001	Personal de administración y servicios	396.899,00	0,00	396.899,00	88.654,06	308.244,94
2002	134B	134	Retribuciones de personal temporal	210.901,00	0,00	210.901,00	44.835,00	145.758,40
2002	134B	160	Cuotas sociales	165.772,00	0,00	165.772,00	29.365,95	129.884,65
				<b>131.519.157,00</b>	<b>0,00</b>	<b>131.519.157,00</b>	<b>27.416.872,64</b>	<b>103.943.566,48</b>



**Cuadro 2 “PROYECTOS FONDOS F.E.D.E.R. DE LA UNIVERSIDAD DE OVIEDO A 31 DE MARZO DE 2011**

CÓDIGO	PROYECTO	GASTO PREVISTO	ANTICIPOS FEDER	PRÉSTAMOS FEDER	JUSTIFICADO FEDER	INGRESOS RECIBIDOS CAPÍTULO 9	INGRESOS RECIBIDOS CAPÍTULO 7	INGRESOS PENDIENTES CAPÍTULO 7	TOTAL INGRESOS CAPÍTULO 7
	<b>Servicio de Investigación</b>								
UNOV08-2E-004	Difractómetro de Rayos X para la caracterización de materiales nanoestructurados	563.318,03	394.322,62	168.995,41	563.318,03	563.318,03	0,00	0,00	0,00
UNOV08-2E-008	Laboratorio de Isótopos Estables en metrología Química y Proteómica Cuantitativa	1.358.109,74	950.676,82	407.432,92	1.358.000,00	1.358.109,74	0,00	0,00	0,00
UOV10-4E-319	Microscópio electrónico de transmisión (JEM-2100F,200KV)	1.412.445,44	988.711,81	423.733,63	1.412.000,00	1.412.445,44	0,00	0,00	0,00
UOV10-4E-321	Unidad de imagen preclínica para estudios de investigación morfológicos y funcionales de pequeños animales (ESCÁNER MICRO-CT y un sistema MICRO PET-CT)	1.150.048,74	805.034,12	345.014,62	1.100.376,85	1.150.048,74	0,00	0,00	0,00
	<b>Servicio de Informática y Comunicaciones</b>								0,00
UNOV08-2R-009	Incorporación de medidas de seguridad al entorno académico de investigación	946.965,42	662.875,79	284.089,63	245.766,15	946.965,42	0,00	0,00	0,00
	<b>TOTALES</b>	<b>5.430.887,37</b>	<b>3.801.621,16</b>	<b>1.629.266,21</b>	<b>4.679.461,03</b>	<b>5.430.887,37</b>	<b>0,00</b>	<b>0,00</b>	<b>0,00</b>





## **2. EJECUCIÓN PRESUPUESTARIA**

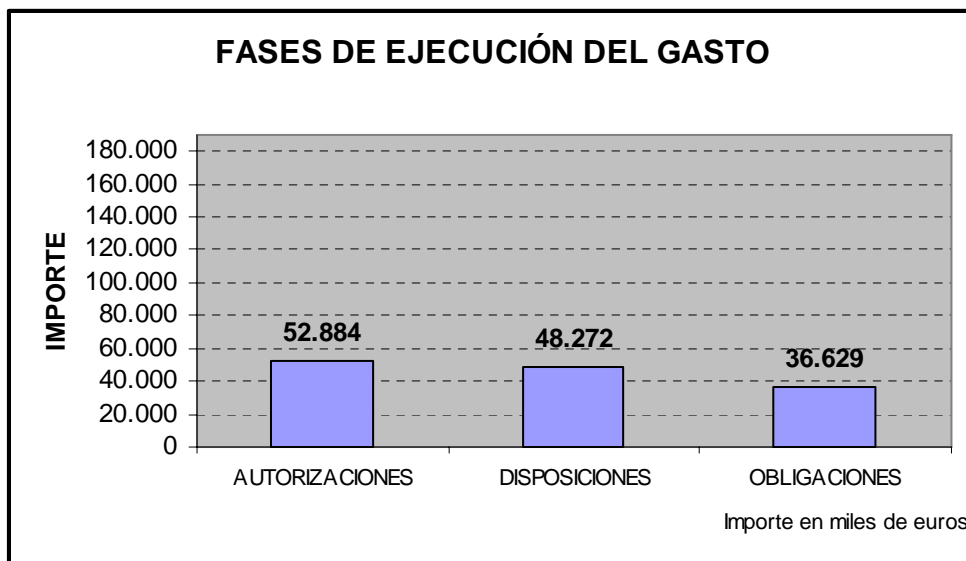


## **I.- PRESUPUESTO DE GASTOS.**

La información correspondiente a la ejecución del Presupuesto de Gastos de la Universidad de Oviedo, se estructura en seis cuadros explicativos, numerados del 3 al 9.

En el **Cuadro 3** se ofrece información acerca de la ejecución presupuestaria desde el punto de vista de la clasificación económica del gasto, que tiene por objeto agrupar el mismo según su naturaleza económica y refleja, por tanto, el objeto o la clase de gasto: gastos de personal, bienes corrientes y servicios, gastos financieros, transferencias corrientes, inversiones, transferencias de capital, activos financieros y pasivos financieros.

La ejecución presupuestaria, en términos de obligaciones reconocidas, es decir, las contraídas por la Universidad de Oviedo como consecuencia de la realización de gastos, corrientes o de capital, para el conjunto de la Universidad de Oviedo en el primer trimestre del ejercicio, se sitúa en una cifra del 16,80% respecto de los créditos definitivos, porcentaje ligeramente inferior al alcanzado en estas mismas fechas en los ejercicios precedentes (18,15 % en el 2010 y 17,25% en el 2009). Para el total de las secciones presupuestarias la ejecución acumulada a 31 de marzo alcanza un volumen, en términos de obligaciones reconocidas, de 36.629.020,70 euros, llegando, no obstante, el volumen cuantitativo de procedimientos administrativos de gasto iniciados (fase A autorizaciones) y adjudicados (fase D disposiciones) a un importe superior a los 48 millones de euros.

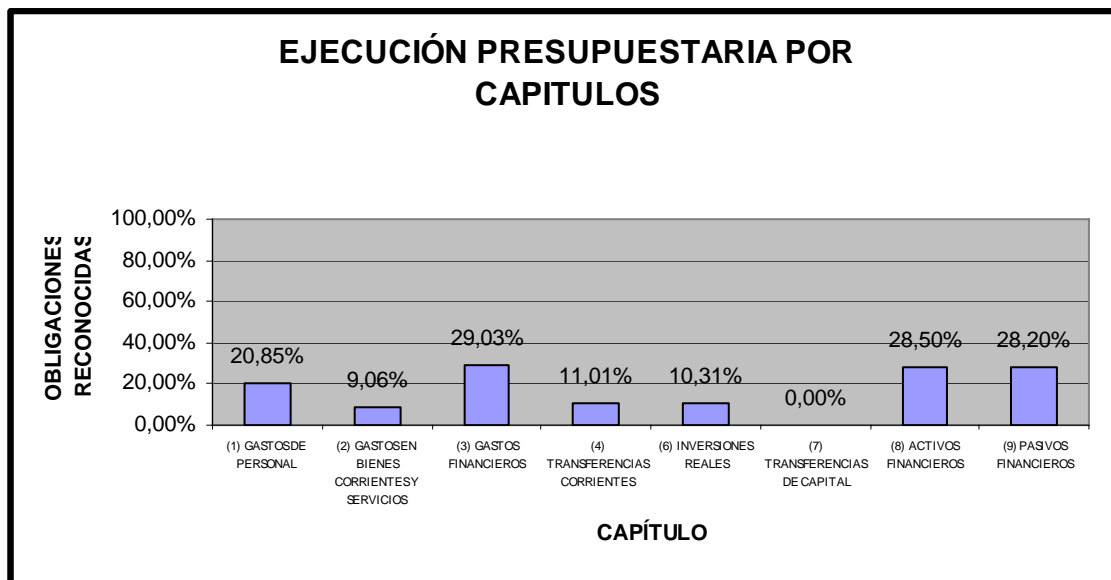


Por capítulos de gasto, se observa una ejecución del **(20,85 %)** del Capítulo 1, Gastos de Personal.

El porcentaje de ejecución que se muestra en el Capítulo 4 Transferencias corrientes (**11,01%**) hay que considerar que el ritmo de gasto que se alcanza en este capítulo se haya condicionado por la periodicidad de las convocatorias de concesión de los importes presupuestados.

El porcentaje de ejecución del Capítulo 6, Inversiones Reales, alcanza el **10,31%**. Sin perjuicio de que para este tipo de gastos, y dada la complejidad de tramitación de los expedientes asociados, pudiera resultar más relevante considerar el nivel de gastos comprometidos, que alcanza un **16,20 %**.

La imputación presupuestaria de los importes de Capítulo 2 gastados por Centros y Departamentos que ejecutan sus programas presupuestarios a través del sistema de anticipos de caja fija, y que se hayan justificados a 31 de marzo, todavía no ha sido realizada debido a que se necesita tiempo para llevar a cabo todos los procesos de revisión previa y de contabilización de las cuentas justificativas correspondientes.



Con el **Cuadro 4** se completa la información presupuestaria del periodo analizado, ofreciéndose información respecto de la clasificación orgánica, relativa al centro u órgano encargado de gestionar los créditos y que en el Presupuesto de la Universidad se identifican por Secciones, es decir, se realiza un estudio en función de los Centros Gestores.

Un primer análisis, permite ver el diferente ritmo de ejecución alcanzado por los distintos Centros Gestores, así en Gerencia con un porcentaje de ejecución del 21,17% se consignan, entre otros, los gastos tanto de intereses como de amortizaciones generados por los préstamos vivos. Dentro de las secciones correspondientes a Vicerrectorados se observa un porcentaje elevado 16,80 % en el nivel de ejecución de Internacionalización y Cooperación al Desarrollo, esto se debe principalmente, al pago de Becas y ayudas de los programas Sócrates/Erasmus a los alumnos.

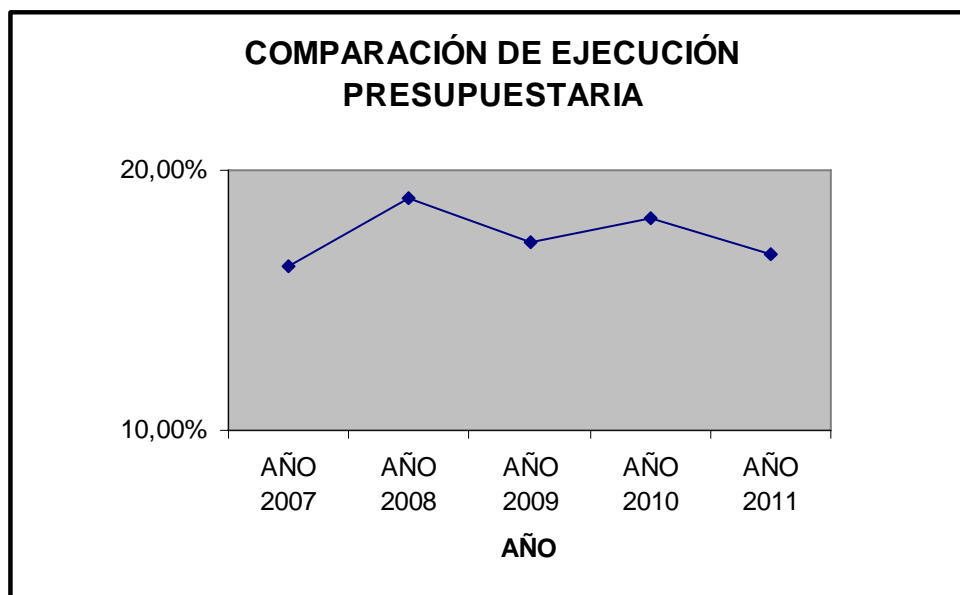
Los altos porcentajes de ejecución alcanzados por la mayoría de las secciones ponen de manifiesto un incremento en la actividad registrada por los distintos órganos durante este trimestre, reflejo del cada vez mayor acompasamiento en el ritmo del gasto.

No han surgido a lo largo del trimestre, que haga necesaria la ejecución del presupuesto de **95.120,00** euros, con el que se ha dotado el Programa de gasto 633A de Imprevistos y funciones no clasificadas.

El uso de los importes consignados en este programa de gasto, se encuentra vinculado a la inexistencia de crédito adecuado en otras secciones y conceptos y a la debida justificación de la necesidad del gasto originado por actuaciones no previstas.



El **Cuadro 5** presenta información acerca de la ejecución presupuestaria dentro de una serie temporal de los últimos cinco ejercicios económicos. Analizando el gráfico correspondiente a este cuadro se aprecia que el porcentaje de ejecución del ejercicio 2011 (16,80 %) es ligeramente inferior al alcanzado en estas fechas en el ejercicio 2010 (18,15 %) si bien hay diferencias en su distribución por capítulos de gasto como se puede observar en el citado cuadro 5. En especial, cabe resaltar la diferencia de gastos en el capítulo 3, esto se debe en gran parte porque en 2010 hubo que hacer frente al abono de intereses de demora reclamados y originados por expedientes de contratación pagados fuera de plazo.



El **Cuadro 6** presenta una comparación de la situación por capítulos de gasto entre los dos últimos ejercicios presupuestarios, analizando tanto porcentajes de ejecución como tasas de variación interanual. La tasa de variación interanual de obligaciones reconocidas es de **1,35** puntos porcentuales.



Por último, el **Cuadro 7** ofrece información acerca de los distintos tipos de modificaciones presupuestarias (créditos extraordinarios, suplementos de crédito, incorporación de remanentes, generaciones de crédito, transferencias de crédito y ampliaciones de crédito) tramitadas en el periodo objeto de estudio desde una perspectiva de la clasificación económica del gasto. Es interesante clasificar estas modificaciones atendiendo a la limitación presupuestaria que resulta alterada, pudiendo hablarse de:

-modificaciones cuantitativas, dentro de las que se incluyen las generaciones de crédito y que suponen un incremento en los créditos del presupuesto de gastos.

-modificaciones cualitativas, entre las que se incluyen las transferencias de crédito y que son aquellas que sin incrementar el importe total del presupuesto de gastos, suponen un cambio en el destino o finalidad de un crédito.

Al finalizar el primer trimestre, las modificaciones presupuestarias producidas son de tipo cualitativo y cuantitativo, produciéndose transferencias de crédito por 0,00 euros y generaciones de crédito por un importe de 10.500,00 euros, lo que supone una mínima variación del presupuesto inicial.



**CUADRO 3. EJECUCION PRESUPUESTARIA POR CAPITULOS**

Capítulos	Créditos Iniciales (1)	Modificaciones (2)	Créditos Totales (3=1+2)	Gastos Autorizados (4)	Gastos Comprometidos (5)	Comp/Ctos (6=5/3)	Obligaciones Reconocidas (7)	Obl/Ctos (8=7/3)	Pagos Líquidos (9)	Pag/Obl (10=9/7)	Pendiente de Pago (11)
GASTOS DE PERSONAL	131.519.157,00	0,00	131.519.157,00	27.416.918,52	27.416.918,52	20,85	27.416.872,64	20,85	27.404.923,75	99,96	11.948,89
GASTOS EN BIENES CORRIENTES Y SERVICIOS	33.539.672,00	0,00	33.539.672,00	14.931.414,60	12.058.752,83	35,95	3.040.334,11	9,06	1.297.739,98	42,68	1.742.594,13
GASTOS FINANCIEROS	288.156,00	0,00	288.156,00	83.662,50	83.662,50	29,03	83.662,50	29,03	52.801,85	63,11	30.860,65
TRANSFERENCIAS DE CORRIENTES	6.719.768,00	10.500,00	6.730.268,00	2.360.252,06	860.489,47	12,79	740.762,47	11,01	703.222,23	94,93	37.540,24
INVERSIONES REALES	42.524.770,00	0,00	42.524.770,00	7.129.665,67	6.890.079,67	16,20	4.384.932,14	10,31	3.301.682,14	75,30	1.083.250,00
ACTIVOS FINANCIEROS	336.815,00	0,00	336.815,00	96.000,00	96.000,00	28,50	96.000,00	28,50	96.000,00	100,00	0,00
PASIVOS FINANCIEROS	3.072.409,00	0,00	3.072.409,00	866.456,84	866.456,84	28,20	866.456,84	28,20	866.456,84	100,00	0,00
<b>TOTAL</b>	<b>218.000.747,00</b>	<b>10.500,00</b>	<b>218.011.247,00</b>	<b>52.884.370,19</b>	<b>48.272.359,83</b>	<b>22,14</b>	<b>36.629.020,70</b>	<b>16,80</b>	<b>33.722.826,79</b>	<b>92,07</b>	<b>2.906.193,91</b>



#### CUADRO 4. EJECUCIÓN PRESUPUESTARIA POR CENTROS GESTORES

Nº	CENTROS GESTORES	PRESUPUESTO DEFINITIVO	OBLIGACIONES RECONOCIDAS	%
01	RECTORADO DE LA UNIVERSIDAD	769.288,00	71.353,67	9,28
02	SECRETARÍA GENERAL	1.989.445,00	324.278,92	16,30
04	CONSEJO SOCIAL	446.751,00	58.142,96	13,01
05	OFICINA DEFENSOR UNIVERSITARIO	54.506,00	8.751,67	16,06
10	VICERRECTORADO DE CAMPUS DE EXCELENCIA INTERNACIONAL	6.729.128,00	72.211,98	1,07
11	VICERRECTORADO DE PLANIFICACIÓN ECONÓMICA	817.647,00	113.280,56	13,85
12	GERENCIA	10.570.358,00	2.237.738,48	21,17
13	VICERRECTORADO DE PROFESORADO, DEPARTAMENTOS Y CENTROS	111.852.859,00	22.884.330,26	20,46
14	VICERRECTORADO DE ORDENACIÓN ACADÉMICA Y NUEVAS TITULACIONES	4.803.596,00	428.264,15	8,92
15	VICERRECTORADO DE ESTUDIANTES Y EMPLEO	3.740.808,00	489.370,94	13,08
16	VICERRECTORADO DE INVESTIGACIÓN	43.079.149,00	5.844.722,67	13,57
17	VICERRECTORADO DE INFRAESTRUCTURAS, CAMPUS Y SOSTENIBILIDAD	16.110.963,00	1.806.793,21	11,21
18	VICERRECTORADO DE EXTENSIÓN UNIVERSITARIA, CULTURA Y DEPORTE	4.847.552,00	734.339,71	15,15
19	VICERRECTORADO DE INFORMÁTICA Y COMUNICACIONES	7.514.206,00	1.082.479,95	14,41
20	VICERRECTORADO DE INTERNACIONALIZACIÓN Y COOPERACIÓN AL DESARROLLO	4.684.991,00	472.961,57	10,10
		218.011.247,00	36.629.020,70	16,80





**CUADRO 5. COMPARACIÓN DE LA EJECUCIÓN PRESUPUESTARIA POR CAPÍTULOS EJERCICIOS 2007 A 2011**

CAPÍTULOS	AÑO 2007		AÑO 2008		AÑO 2009		AÑO 2010		AÑO 2011	
	OBLIGACIONES RECONOCIDAS	% SOBRE CRÉDITO DEFINITIVO	OBLIGACIONES RECONOCIDAS	% SOBRE CRÉDITO DEFINITIVO	OBLIGACIONES RECONOCIDAS	% SOBRE CRÉDITO DEFINITIVO	OBLIGACIONES RECONOCIDAS	% SOBRE CRÉDITO DEFINITIVO	OBLIGACIONES RECONOCIDAS	% SOBRE CRÉDITO DEFINITIVO
(1) GASTOS DE PERSONAL	26.553.595,56	21,83%	28.218.813,84	22,53%	29.598.774,81	21,91%	29.779.080,98	21,98%	27.416.872,64	20,84%
(2) GASTOS EN BIENES CTES. Y SS.	731.827,15	2,40%	2.124.218,25	6,99%	2.320.063,44	6,85%	3.869.700,47	11,20%	3.040.334,11	9,06%
(3) GASTOS FINANCIEROS	245.373,43	17,98%	274.181,99	20,09%	141.430,62	10,34%	404.866,18	29,60%	83.662,50	29,03%
(4) TRANSFERENCIAS CORRIENTES	340.898,51	7,62%	818.510,54	17,60%	961.818,65	16,78%	1.327.606,87	19,80%	740.762,47	11,00%
(6) INVERSIONES REALES	3.477.122,12	9,72%	3.885.923,40	10,46%	3.977.607,98	10,29%	5.344.469,13	11,17%	4.384.932,14	10,31%
(7) TRANSFERENCIAS DE CAPITAL	0,00	0,00%	0,00	0,00%	0,00	0,00%	0,00	0,00%	0,00	0,00%
(8) ACTIVOS FINANCIEROS	45.100,00	9,38%	95.700,00	19,90%	92.603,00	19,26%	92.700,00	21,22%	96.000,00	28,50%
(9) PASIVOS FINANCIEROS	717.889,26	29,01%	723.989,79	27,22%	569.331,14	18,97%	860.395,22	26,90%	866.456,84	28,20%
<b>TOTALES</b>	<b>32.111.806,03</b>	<b>16,31%</b>	<b>36.141.337,81</b>	<b>18,95%</b>	<b>37.661.629,64</b>	<b>17,25%</b>	<b>41.678.622,62</b>	<b>18,15%</b>	<b>36.629.020,70</b>	<b>16,80%</b>



CUADRO 6. COMPARATIVA EJECUCIÓN PRESUPUESTARIA DE GASTOS POR CAPÍTULOS EJERCICIOS 2010/2011

Capítulo	DENOMINACIÓN	2010			2011			Diferencia 10/11
		CRÉDITO DEFINITIVO	OBLIGACIONES RECONOCIDAS	% S/ CTO. DEFINITIVO	CRÉDITO DEFINITIVO	OBLIGACIONES RECONOCIDAS	% S/ CTO. DEFINITIVO	% S/ CTO. DEFINITIVO
1	GASTOS DE PERSONAL	135.498.228,00	29.779.080,98	21,98	131.519.157,00	27.416.872,64	20,85	1,13
2	GASTOS EN BIENES C. Y SERVICIOS	34.540.567,00	3.869.700,47	11,20	33.539.672,00	3.040.334,11	9,06	2,14
3	GASTOS FINANCIEROS	1.368.000,00	404.866,18	29,60	288.156,00	83.662,50	29,03	0,56
4	TRANSFERENCIAS CORRIENTES	6.705.752,00	1.327.606,87	19,80	6.730.268,00	740.762,47	11,01	8,79
	<b>Total Gastos Corrientes</b>	<b>178.112.547,00</b>	<b>35.381.254,50</b>	<b>19,86</b>	<b>172.077.253,00</b>	<b>31.281.631,72</b>	<b>18,18</b>	<b>1,69</b>
6	INVERSIONES REALES	47.827.377,00	5.344.469,13	11,17	42.524.770,00	4.384.932,14	10,31	0,86
	<b>Total Gastos de Capital</b>	<b>47.827.377,00</b>	<b>5.344.469,13</b>	<b>11,17</b>	<b>42.524.770,00</b>	<b>4.384.932,14</b>	<b>10,31</b>	<b>0,86</b>
8	ACTIVOS FINANCIEROS	436.816,00	92.700,00	21,22	336.815,00	96.000,00	28,50	-7,28
9	PASIVOS FINANCIEROS	3.198.217,00	860.395,22	26,90	3.072.409,00	866.456,84	28,20	-1,30
	<b>Total Operaciones Financieras</b>	<b>3.635.033,00</b>	<b>953.095,22</b>	<b>26,22</b>	<b>3.409.224,00</b>	<b>962.456,84</b>	<b>28,23</b>	<b>-2,01</b>
	<b>TOTAL GASTOS</b>	<b>229.574.957,00</b>	<b>41.678.818,85</b>	<b>18,15</b>	<b>218.011.247,00</b>	<b>36.629.020,70</b>	<b>16,80</b>	<b>1,35</b>



CUADRO 7 MODIFICACIONES PRESUPUESTARIAS POR CAPITULOS

Capítulo	Créditos Iniciales	Modificaciones de Crédito	Transferencias Positivas	Transferencias Negativas	Créditos Generados por Ingr.	Créditos Totales consignados
GASTOS DE PERSONAL	131.519.157,00	0,00	0,00	0,00	0,00	131.519.157,00
GASTOS EN BIENES CORRIENTES Y SERVICIOS	33.539.672,00	0,00	0,00	0,00	0,00	33.539.672,00
GASTOS FINANCIEROS	288.156,00	0,00	0,00	0,00	0,00	288.156,00
TRANSFERENCIAS CORRIENTES	6.719.768,00	10.500,00	0,00	0,00	10.500,00	6.730.268,00
<b>TOTAL OPERACIONES CORRIENTES</b>	<b>172.066.753,00</b>	<b>10.500,00</b>	<b>0,00</b>	<b>0,00</b>	<b>10.500,00</b>	<b>172.077.253,00</b>
INVERSIONES REALES	42.524.770,00	0,00	0,00	0,00	0,00	42.524.770,00
<b>TOTAL OPERACIONES DE CAPITAL</b>	<b>42.524.770,00</b>	<b>0,00</b>	<b>0,00</b>	<b>0,00</b>	<b>0,00</b>	<b>42.524.770,00</b>
ACTIVOS FINANCIEROS	336.815,00	0,00	0,00	0,00	0,00	336.815,00
PASIVOS FINANCIEROS	3.072.409,00	0,00	0,00	0,00	0,00	3.072.409,00
<b>TOTAL OPERACIONES FINANCIERAS</b>	<b>3.409.224,00</b>	<b>0,00</b>	<b>0,00</b>	<b>0,00</b>	<b>0,00</b>	<b>3.409.224,00</b>
	<b>218.000.747,00</b>	<b>10.500,00</b>	<b>0,00</b>	<b>0,00</b>	<b>10.500,00</b>	<b>218.011.247,00</b>



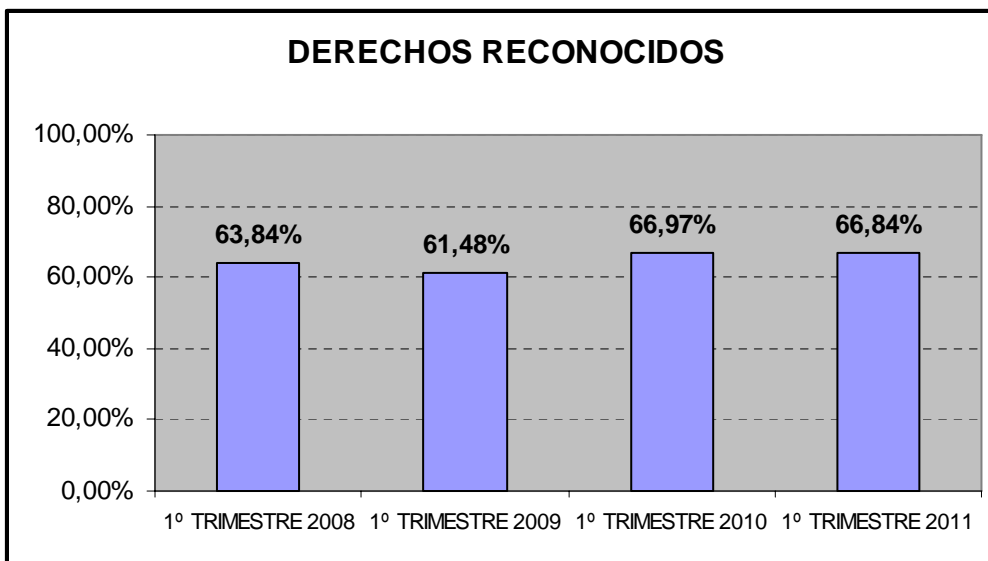
## **II.- PRESUPUESTO DE INGRESOS.**

Se incluye en este apartado el **Cuadro 8** como cuadro explicativo de la ejecución del presupuesto de ingresos de la Universidad de Oviedo. En el mismo, se presenta información relativa a los niveles de ejecución presupuestaria referidos al 31 de marzo. Esta información atiende a la clasificación económica de los Ingresos, indicando cuál es su naturaleza económica: tasas y otros ingresos, transferencias corrientes, ingresos patrimoniales, enajenación de inversiones reales, transferencias de capital, activos financieros o pasivos financieros.

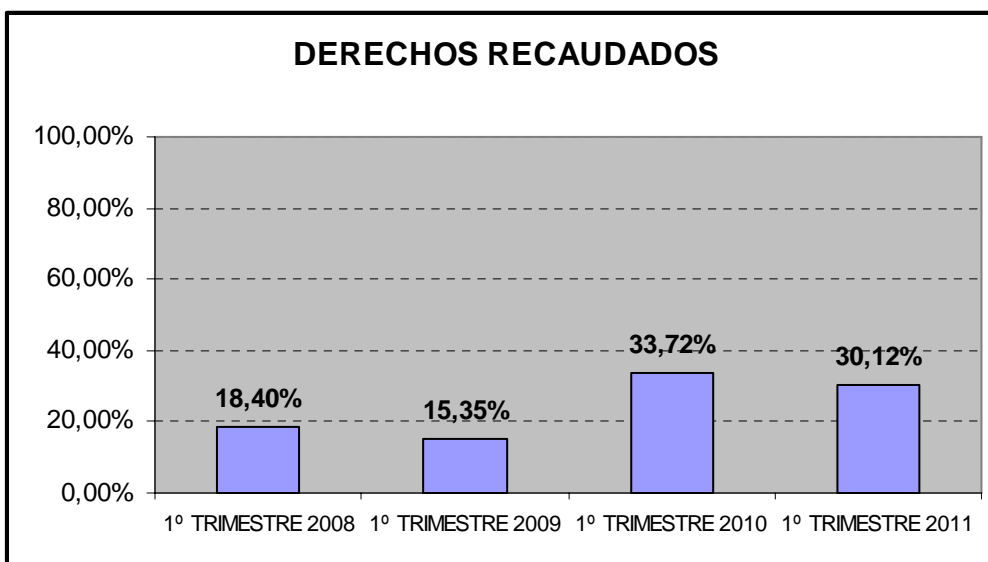
Efectuando una primera aproximación a los datos, se aprecia que el porcentaje de derechos reconocidos netos se sitúa en un porcentaje del **66,84%** de las previsiones definitivas, con un volumen total de derechos reconocidos netos de **145.725.357,45** euros. No ha de sorprender el bajo porcentaje (8.89%) alcanzado en el Capítulo 3 (Tasas y otros ingresos) del Presupuesto de Ingresos, capítulo que absorbe, entre otros, los recursos generados por matrículas y que, en definitiva, representa buena parte de la capacidad de autofinanciación, si se tiene en cuenta el calendario del Curso Académico y la práctica, por parte de la Universidad, de proceder al análisis y posterior reconocimiento de los ingresos de esta naturaleza generados a lo largo del ejercicio al cierre del mismo; puesto que razones de prudencia aconsejan contar con datos consolidados y suficientemente depurados.

El mayor porcentaje de ejecución lo presenta el Capítulo IV de Transferencias y subvenciones corrientes (88,73%). En este capítulo quedan recogidos los compromisos de financiación universitaria provenientes de la Comunidad Autónoma, así como aquellos que se obtienen de instituciones o empresas para el desarrollo de actividades específicas, aplicándose a un amplio abanico de programas de apoyo a la docencia, la investigación, la cultura y a actividades de Extensión Universitaria.

Cabe destacar la cifra aplicada al capítulo 9 de Pasivos Financieros, que corresponde a la financiación de Programas del Campus de Excelencia Internacional en calidad de préstamos y anticipos a largo plazo, en tanto en cuanto no sean debidamente justificados al Ministerio de Ciencia e Innovación.



Por lo que respecta a las cifras de recaudación se observa un porcentaje (sobre previsiones definitivas) inferior en 3,60 puntos al registrado en la misma fecha en el ejercicio anterior.





**CUADRO 8 ESTADO DE EJECUCIÓN DE INGRESOS POR CAPÍTULO**

Capítulos	Previsiones Iniciales (1)	Modificaciones (2)	Previsiones Definitivas (3=2+1)	Derechos Netos (4)	Der/Prev (5=4/3)	Ingresos Realizados (6)	Devoluciones de Ingresos (7)	Recaudación Líquida (8)	Rec/Der (9=8/4)
TASAS Y OTROS INGRESOS	39.425.874,00	0,00	39.425.874,00	3.503.543,74	8,89	2.377.086,28	173.542,54	2.203.543,74	62,89
TRANSFERENCIAS CORRIENTES	145.438.694,00	10.500,00	145.449.194,00	129.056.455,12	88,73	32.629.416,20	28.212,33	32.601.203,87	25,26
INGRESOS PATRIMONIALES	539.322,00	0,00	539.322,00	45.460,90	8,43	45.460,90	0,00	45.460,90	100,00
ENAJENACIÓN DE INVERSIONES REALES	400.000,00	0,00	400.000,00	0,00	0,00	0,00	0,00	0,00	0,00
TRANSFERENCIAS DE CAPITAL	31.716.047,00	0,00	31.716.047,00	10.029.276,89	31,62	5.985.336,76	36.059,87	5.949.276,89	59,32
ACTIVOS FINANCIEROS	480.810,00	0,00	480.810,00	90.620,80	18,85	90.620,80	0,00	90.620,80	100,00
PASIVOS FINANCIEROS	0,00	0,00	0,00	3.000.000,00	0,00	3.000.000,00	0,00	3.000.000,00	100,00
	<b>218.000.747,00</b>	<b>10.500,00</b>	<b>218.011.247,00</b>	<b>145.725.357,45</b>	<b>66,84</b>	<b>44.127.920,94</b>	<b>237.814,74</b>	<b>43.890.106,20</b>	<b>30,12</b>



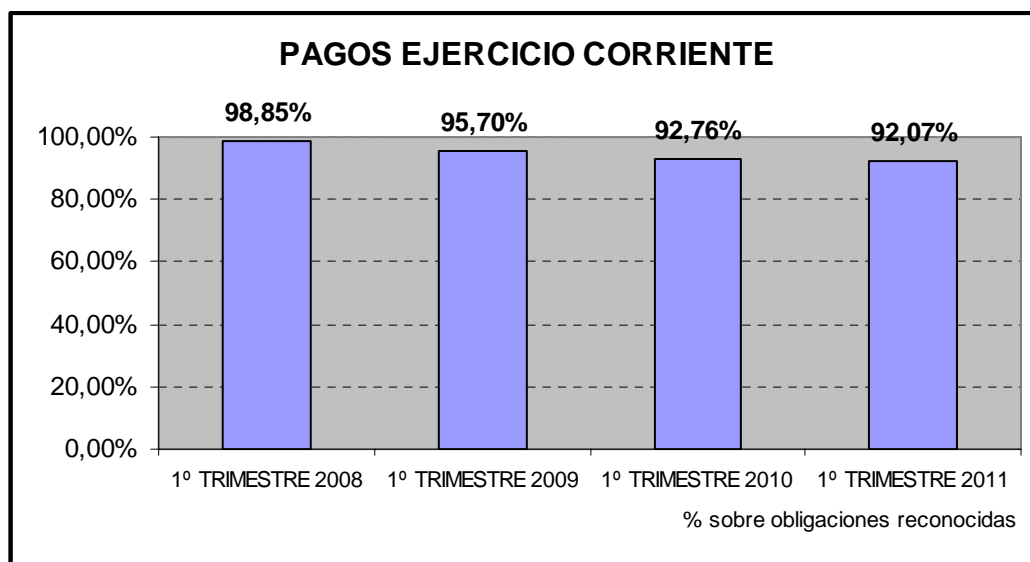
### III.- SITUACIÓN DE LA TESORERÍA.

Las disponibilidades financieras de la Universidad, en un momento dado, reflejan las posibilidades de la misma para hacer frente a las obligaciones de pago que vencen y han de ser satisfechas.

En el movimiento de fondos producido durante el periodo hay que incluir todos los cobros y pagos presupuestarios y no presupuestarios de este primer trimestre, así como los pendientes de ejercicios anteriores.

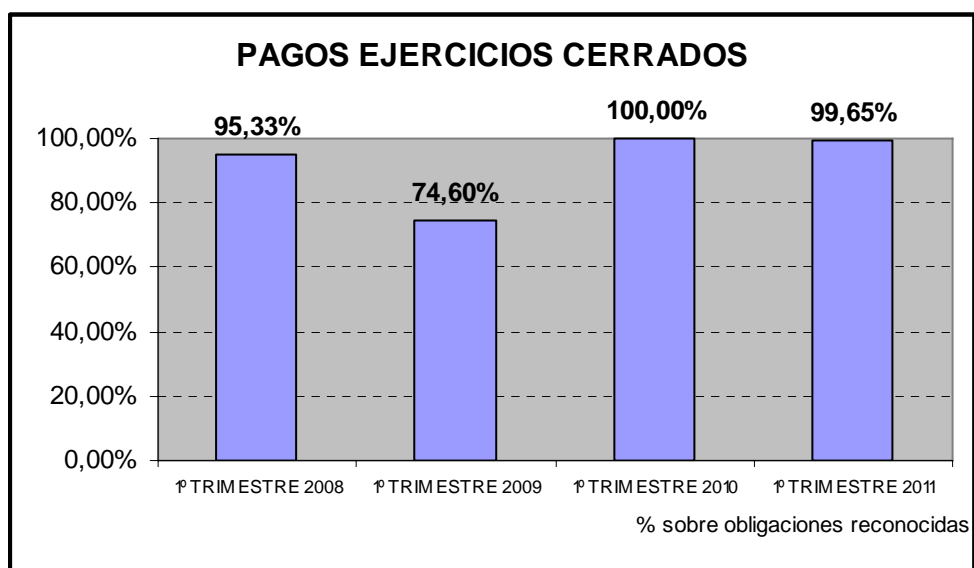
A 31 de marzo el saldo final existente en las cuentas de la Universidad es de **17.127.703,72** euros, resultado de un flujo neto de tesorería de signo negativo, al experimentar un volumen de pagos superior en algo más de un millón y medio de euros al volumen de cobros registrado en el periodo, así como a una cifra de saldo inicial importante.

El Estado de movimientos de la Tesorería aparece en el cuadro 9.





El importe de pagos presupuestarios del ejercicio corriente realizados durante estos tres meses, asciende a **37.722.826,79** euros, lo que supone un **92,07%** del total de obligaciones reconocidas en el ejercicio, y la cifra de pagos de ejercicios cerrados asciende a **17.020.206,91** euros, un **99,65 %** del total de obligaciones.







**CUADRO 9 ESTADO DE MOVIMIENTOS DE LA TESORERÍA**

I.- SALDO INICIAL DE TESORERÍA A 01/01/2011	18.737.715,51
II.- INGRESOS	53.242.472,00
III.- PAGOS	54.852.483,79
IV.- FLUJO NETO DE TESORERÍA (II-III)	-1.610.011,79
V.- SALDO FINAL DE TESORERÍA	17.127.703,72
<b>DESAGREGACIÓN DEL SALDO FINAL DE TESORERÍA A 31/03/2011</b>	
Cuentas Operativas	13.118.516,07
Cuentas Restringidas de Ingresos	1.857.085,49
Cuentas Restringidas de Pagos	2.082.101,76



#### **IV.- LIBRAMIENTOS DE FONDOS A CENTROS, DEPARTAMENTOS Y OTROS ÓRGANOS UNIVERSITARIOS**

La estructura de la Universidad de Oviedo organizada en torno a Centros y Departamentos, así como la existencia de órganos como el Consejo Social y la oportunidad de descentralizar la ejecución del gasto correspondiente a los Proyectos de Investigación dentro del propio Vicerrectorado de Investigación ha significado que para la gestión de sus presupuestos se haya optado por la utilización de una figura que la técnica presupuestaria denomina como Anticipos de Caja Fija.

Estos Anticipos de Caja Fija, denominados en el ámbito Universitario como Libramientos a Cajas Pagadoras, no son más que provisiones de fondos de carácter no presupuestario, ya que se realiza un movimiento de fondos para situarlos en el lugar del pago, lo cual no comporta gasto: es pura gestión de tesorería. El efecto más directo es la agilización de la gestión de los gastos de carácter periódico o repetitivo, en la fase de pago y con una posterior imputación a las correspondientes aplicaciones del capítulo de gastos corrientes en bienes y servicios (Capítulo 2) del presupuesto del año en que se realicen.

Frente al procedimiento ordinario de gasto, en que las operaciones de imputación presupuestaria tienen lugar a medida que se realiza el gasto, y al de pagos a justificar, en que dichas operaciones se efectúan antes de que el gasto se realice, en el sistema de anticipos de caja fija todas ellas tienen lugar después de realizado el gasto.

Con las facturas y demás documentos originales que justifiquen la aplicación definitiva de los fondos clasificados por aplicaciones presupuestarias, los cajeros pagadores habrán de formar Cuentas Justificativas, que se someterán a la correspondiente aprobación.



El procedimiento que se utiliza para la gestión de estos Anticipos de Caja Fija se determina en el Artículo 24 de las Bases de Ejecución del Presupuesto, que establece el libramiento del 40 por 100 del presupuesto gestionado por las Cajas Pagadoras a la aprobación del presupuesto. El libramiento de las cantidades correspondientes restantes estará supeditado a la justificación de, al menos, el 80% de las cantidades libradas con anterioridad, y a las retenciones efectuadas, demorándose su libramiento hasta el momento en que la justificación se produzca. Esto hace que el número de entregas efectuadas a 31 de marzo sea únicamente una.

Las cantidades justificadas por los distintos Centros y Departamentos se imputan directamente a presupuesto lo que permite mostrar una imagen más real del nivel de ejecución alcanzado por el Centro Gestor correspondiente al Vicerrectorado de Profesorado, Departamentos y Centros, aunque como queda reflejado con anterioridad, a 31 de marzo no es posible ver la ejecución de los gastos justificados por motivo de formalización de los procesos de contabilización de los mismos.

La información que se presenta referida a los Libramientos de fondos se estructura en dos estados: “Gestión de las Cajas Pagadoras 2011” (cuadro 10) y “Gestión de las cajas pagadoras de investigación” (cuadro 11)

Se añade una columna informativa con los saldos bancarios de cada una de ellas a 31 de marzo de 2011.



### CUADRO 10 GESTIÓN DE LAS CAJAS PAGADORAS 2011

FACULTAD, CENTRO O DEPARTAMENTO	PRESUPUESTO	1ª.ENTREGA	TRANSFERENCIAS	JUSTIFICADO	TOTAL ENTREGADO	SALDO BANCARIO
<b>CAMPUS CENTRO-OVIEDO</b>	<b>53.493,00</b>	<b>21.397,20</b>	0,00	<b>0,00</b>	<b>21.397,20</b>	
E.T.S. DE INGENIEROS DE MINAS	27.502,00	11.000,80	0,00	0,00	11.000,80	10.909,40
FACULTAD DE PSICOLOGÍA	25.991,00	10.396,40	0,00	0,00	10.396,40	8.635,14
<b>CAMPUS CRISTO</b>	<b>537543</b>	<b>215017,2</b>	0,00	<b>3.787,90</b>	<b>215.017,20</b>	
FACULTAD DE BIOLOGÍA	27.554,00	11.021,60	0,00	0,00	11.021,60	10.309,82
FACULTAD DE ECONOMÍA Y EMPRESA	117.529,00	47.011,60	0,00	3.787,90	47.011,60	43.223,70
FACULTAD DE DERECHO	38.556,00	15.422,40	0,00	0,00	15.422,40	15.422,40
CLÍNICA UNIVERSITARIA DE ODONTOLOGÍA	197.440,00	78.976,00	0,00	0,00	78.976,00	67.749,05
FACULTAD DE MEDICINA Y CC. DE LA SALUD	46.271,00	18.508,40	0,00	0,00	18.508,40	18.508,40
FACULTAD DE QUÍMICA	53.070,00	21.228,00	0,00	0,00	21.228,00	20.981,26
ADMINISTRACIÓN CAMPUS CRISTO A	28.560,00	11.424,00	0,00	0,00	11.424,00	11.424,00
SIN ACUERDO ACF	28.563,00	11.425,20	0,00	0,00	11.425,20	0,00
<b>CAMPUS DE HUMANIDADES-MILÁN</b>	<b>122510</b>	<b>49004</b>	0,00	<b>0,00</b>	<b>49.004,00</b>	
FACULTAD DE FILOSOFÍA Y LETRAS	71.558,00	28.623,20	0,00	0,00	28.623,20	26.397,86
ADMINISTRACIÓN CAMPUS DE HUMANIDADES-MILÁN	50.952,00	20.380,80	0,00	0,00	20.380,80	20.380,80
<b>CAMPUS LLAMAQUIQUE</b>	<b>189.243,00</b>	<b>75.697,20</b>	0,00	<b>2.511,23</b>	<b>75.697,20</b>	
FACULTAD DE CIENCIAS	20.157,00	8.062,80	0,00	0,00	8.062,80	4.895,73
ADMINISTRACIÓN CAMPUS DE LLAMAQUIQUE	27.562,00	11.024,80	0,00	0,00	11.024,80	14.024,80
FACULTAD DE GEOLOGÍA	27.062,00	10.824,80	0,00	0,00	10.824,80	6.428,06
ESCUELA DE INGENIERÍA INFORMÁTICA	40.280,00	16.112,00	0,00	0,00	16.112,00	14.237,87
FACULTAD DE FORMACIÓN DEL PROFESORADO Y EDUCACIÓN	61.310,00	24.524,00	0,00	0,00	24.524,00	21.302,84
ESCUELA PROF. DE MEDICINA DE LA EDUCACIÓN FÍSICA Y EL DEPORTE	12.872,00	5.148,80	0,00	2.511,23	5.148,80	853,92
<b>CAMPUS DE MIERES</b>	<b>55.211,00</b>	<b>22.084,40</b>	0,00	<b>0,00</b>	<b>22.084,40</b>	
S. ADMON. CAMPUS MIERES	25.943,00	10.377,20	0,00	0,00	10.377,20	22.084,40
ESCUELA POLITÉCNICA DE MIERES	29.268,00	11.707,20	0,00	0,00	11.707,20	



FACULTAD, CENTRO O DEPARTAMENTO	PRESUPUESTO	1ª.ENTREGA	TRANSFERENCIAS	JUSTIFICADO	TOTAL ENTREGADO	SALDO BANCARIO
<b>CAMPUS VIESQUES</b>	<b>282.188,00</b>	<b>112.875,20</b>	0,00	<b>0,00</b>	<b>112.875,20</b>	
ADMINISTRACIÓN CAMPUS DE VIESQUES	44.640,00	17.856,00	0,00	0,00	17.856,00	81.690,22
ESCUELA POLITÉCNICA DE INGENIERÍA DE GIJÓN	154.209,00	61.683,60	0,00	0,00	61.683,60	
ESCUELA SUPERIOR DE MARINA CIVIL	32.949,00	13.179,60	0,00	0,00	13.179,60	
FACULTAD DE COMERCIO, TURISMO Y CIENCIAS SOCIALES "JOVELLANOS"	50.390,00	20.156,00	0,00	0,00	20.156,00	
<b>CIENCIAS EXPERIMENTALES Y DE LA SALUD</b>	<b>852.435,00</b>	<b>340.974,00</b>	0,00	<b>0,00</b>	<b>340.974,00</b>	
BIOLOGÍA FUNCIONAL	79.461,00	31.784,40	0,00	0,00	31.784,40	31.329,77
BIOLOGÍA DE ORGANISMOS Y SISTEMAS	81.976,00	32.790,40	0,00	0,00	32.790,40	22.122,67
BIOQUÍMICA Y BIOLOGÍA MOLECULAR	47.028,00	18.811,20	0,00	0,00	18.811,20	14.075,68
CIRUGÍA Y ESPECIALIDADES MÉDICO QUIRÚRGICAS	38.412,00	15.364,80	0,00	0,00	15.364,80	14.500,43
ESTADÍSTICA E INVEST. OPERATIVA Y DIDACTICA DE LA MATEMÁTICA	24.322,00	9.728,80	0,00	0,00	9.728,80	7.735,42
FÍSICA	75.619,00	30.247,60	0,00	0,00	30.247,60	26.109,62
GEOLOGÍA	133.146,00	53.258,40	0,00	0,00	53.258,40	50.267,55
MATEMÁTICAS	71.110,00	28.444,00	0,00	0,00	28.444,00	23.555,51
MEDICINA	63.075,00	25.230,00	0,00	0,00	25.230,00	21.916,08
MORFOLOGÍA Y BIOLOGÍA CELULAR	30.223,00	12.089,20	0,00	0,00	12.089,20	7.895,14
QUÍMICA Y FÍSICA ANALÍTICA	71.428,00	28.571,20	0,00	0,00	28.571,20	15.965,58
QUÍMICA ORGÁNICA E INORGÁNICA	65.249,00	26.099,60	0,00	0,00	26.099,60	15.211,22
PSICOLOGÍA	71.386,00	28.554,40	0,00	0,00	28.554,40	13.371,33
			0,00			
<b>CIENCIAS JURIDICO SOCIALES</b>	<b>579.495,00</b>	<b>231.798,00</b>	0,00	<b>22.591,50</b>	<b>231.798,00</b>	
ADMINISTRACIÓN DE EMPRESAS	111.142,00	44.456,80	0,00	0,00	44.456,80	36.836,18
CIENCIAS JURÍDICAS BÁSICAS	53.573,00	21.429,20	0,00	0,00	21.429,20	21.429,20
DERECHO PRIVADO Y DE LA EMPRESA	80.827,00	32.330,80	0,00	4.193,80	32.330,80	28.137,00
DERECHO PÚBLICO	55.526,00	22.210,40	0,00	18.397,70	22.210,40	3.812,70
ECONOMÍA	52.381,00	20.952,40	0,00	0,00	20.952,40	12.258,48
ECONOMÍA APLICADA	56.007,00	22.402,80	0,00	0,00	22.402,80	14.263,31
ECONOMÍA CUANTITATIVA	26.341,00	10.536,40	0,00	0,00	10.536,40	8.232,14
CIENCIAS DE LA EDUCACIÓN	81.710,00	32.684,00	0,00	0,00	32.684,00	14.496,93
CONTABILIDAD	40.577,00	16.230,80	0,00	0,00	16.230,80	10.096,57
SOCIOLOGÍA	21.411,00	8.564,40	0,00	0,00	8.564,40	4.524,15



<b>FACULTAD, CENTRO O DEPARTAMENTO</b>	<b>PRESUPUESTO</b>	<b>1ª.ENTREGA</b>	<b>TRANSFERENCIAS</b>	<b>JUSTIFICADO</b>	<b>TOTAL ENTREGADO</b>	<b>SALDO BANCARIO</b>
<b>ENSEÑANZAS TECNICAS</b>	<b>529.496,00</b>	<b>211.798,40</b>	0,00	<b>2.695,25</b>	<b>211.798,40</b>	
CIENCIAS DE LOS MATERIALES E INGENIERÍA METALURGICA	27.289,00	10.915,60	0,00	0,00	10.915,60	9.188,29
CONSTRUCCIÓN E INGENIERÍA DE FABRICACIÓN	103.601,00	41.440,40	0,00	0,00	41.440,40	35.947,04
ENERGÍA	36.247,00	14.498,80	0,00	0,00	14.498,80	14.474,94
EXPLOTACIÓN Y PROSPECCIÓN DE MINAS	62.102,00	24.840,80	0,00	2.695,25	24.840,80	22.145,55
INFORMÁTICA	96.713,00	38.685,20	0,00	0,00	38.685,20	38.685,20
INGENIERÍA ELÉCTR., ELECTRÓNICA, DE COMPUTADORES Y DE SISTEMAS	130.326,00	52.130,40	0,00	0,00	52.130,40	43.680,25
INGENIERÍA QUÍMICA Y TECNOLOGÍA DEL MEDIO AMBIENTE	47.017,00	18.806,80	0,00	0,00	18.806,80	3.725,48
CIENCIA Y TECNOLOGÍA NÁUTICA	26.201,00	10.480,40	0,00	0,00	10.480,40	10.480,40
<b>HUMANIDADES</b>	<b>223.852,00</b>	<b>89.540,80</b>	0,00	<b>4.850,36</b>	<b>89.540,80</b>	
FILOLOGÍA ANGLOGERMÁNICA Y FRANCESA	58.007,00	23.202,80	0,00	0,00	23.202,80	10.146,02
FILOLOGÍA CLÁSICA Y ROMÁNICA	25.061,00	10.024,40	0,00	0,00	10.024,40	8.239,16
FILOLOGÍA ESPAÑOLA	29.368,00	11.747,20	0,00	4.850,36	11.747,20	11.747,20
FILOSOFÍA	20.591,00	8.236,40	0,00	0,00	8.236,40	7.246,78
GEOGRAFÍA	22.668,00	9.067,20	0,00	0,00	9.067,20	6.222,89
HISTORIA	26.404,00	10.561,60	0,00	0,00	10.561,60	5.497,22
HISTORIA DEL ARTE Y MUSICOLOGÍA	41753	16701,2	0,00	0,00	16.701,20	12.673,32
<b>ESPECIALES</b>	<b>491.775,00</b>	<b>196.710,00</b>	0,00	<b>0,00</b>	<b>196.710,00</b>	
CONSEJO SOCIAL	170.900,00	68.360,00	0,00	0,00	68.360,00	62.438,56
INSTITUTO DE CIENCIAS DE LA EDUCACIÓN	128.103,00	51.241,20	0,00	0,00	51.241,20	25.911,68
INSTITUTO UNIVERSITARIO DE LA EMPRESA	192.772,00	77.108,80	0,00	0,00	77.108,80	68.199,57
<b>TOTAL GENERAL</b>	<b>3.917.241,00</b>	<b>1.566.896,40</b>	0,00	<b>36.436,24</b>	<b>1.566.896,40</b>	<b>1.234.251,88</b>



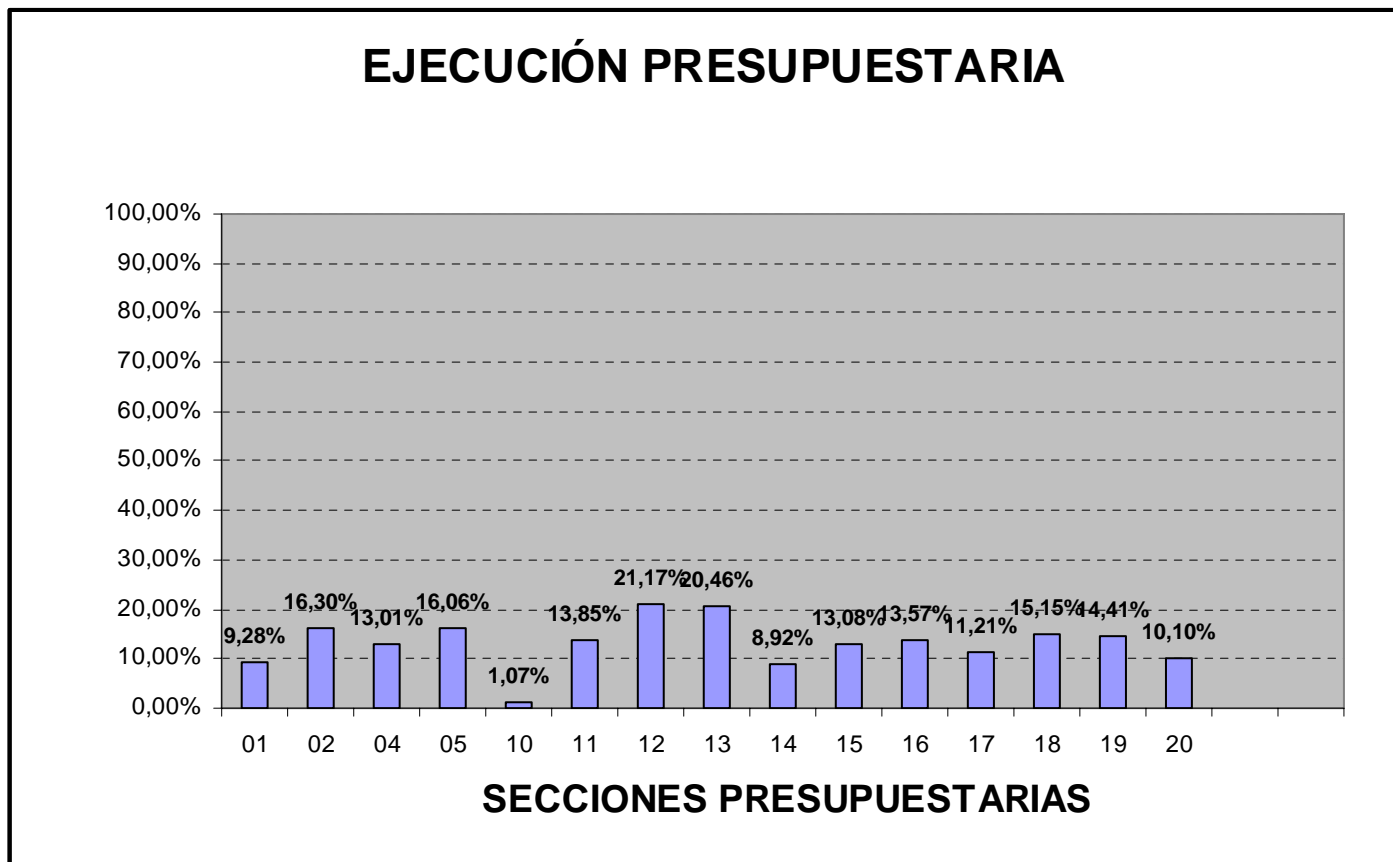
### CUADRO 11 GESTIÓN DE LAS CAJAS PAGADORAS DE INVESTIGACIÓN 2011

CAJAS DE INVESTIGACIÓN	PRESUPUESTO	1ª ENTREGA	TRANSFERENCIAS	JUSTIFICADO	TOTAL ENTREGADO	SALDO BANCARIO
SERVICIO DE INVESTIGACION	0,00	192.000,00	0,00	0,00	192.000,00	81.287,35
DEPARTAMENTO DERECHO PUBLICO	0,00	6.000,00	0,00	0,00	6.000,00	574,78
GEOLOGIA	0,00	125.000,00	0,00	0,00	125.000,00	92.977,13
BIOLOGIA FUNCIONAL	0,00	82.500,00	0,00	0,00	82.500,00	64.592,33
BIOLOGIA DE ORGANISMOS Y SISTEMAS	0,00	27.500,00	0,00	0,00	27.500,00	24.486,95
MEDICINA	0,00	30.500,00	0,00	0,00	30.500,00	25.899,37
QUIMICA ORGANICA E INORGANICA	0,00	140.000,00	0,00	0,00	140.000,00	138.718,94
INGENIERIA QUIMICA Y TECNOLOGIA DEL MEDIO AMBIENTE	0,00	40.000,00	0,00	0,00	40.000,00	9.419,45
CONSTRUCCION E INGENIERIA DE FABRICACION	0,00	55.000,00	0,00	0,00	55.000,00	43.598,09
INGENIERIA ELECTRICA, ELECTRONICA DE COMPUTADORES Y SIST.	0,00	105.000,00	0,00	0,00	105.000,00	96.745,50
CIENCIAS DE LOS MATERIALES	0,00	10.000,00	0,00	6.759,44	10.000,00	4.053,98
BIOQUIMICA Y BIOLOGIA MOLECULAR	0,00	155.000,00	0,00	0,00	155.000,00	118.589,63
PROYECTOS/CONTRATOS INVESTIGACION	0,00	90.000,00	0,00	22.256,18	90.000,00	65.744,94
ECONOMÍA CUANTITATIVA	0,00	5.000,00	0,00	0,00	5.000,00	5.000,08
ESTADISTICA E INVEST. OPERATIVA Y DIDACTICA DE LA MATEMÁTICA	0,00	5.000,00	0,00	0,00	5.000,00	5.000,00
INDUROT	0,00	40.000,00	0,00	0,00	40.000,00	20.237,28
CLINICA UNIVERSITARIA DE ODONTOLOGIA	0,00	25000	0,00	23252,21	25000	110,29
<b>TOTAL GENERAL</b>	<b>0,00</b>	<b>1.133.500,00</b>	<b>0,00</b>	<b>52.267,83</b>	<b>1.133.500,00</b>	<b>797.036,09</b>



### **3. GRÁFICOS**





% obligaciones reconocidas sobre cto definitivo

01 RECTORADO DE LA UNIVERSIDAD

02 SECRETARÍA GENERAL

04 CONSEJO SOCIAL

05 OFICINA DEFENSOR UNIVERSITARIO

11 VICERRECTORADO DE PLANIFICACIÓN ECONÓMICA

14 VICERRECTORADO DE ORDENACIÓN ACADÉMICA Y NUEVAS TITULACIONES

13 VICERRECTORADO DE PROFESORADO, DEPARTAMENTOS Y CENTROS

10 VICERRECTORADO DE CAMPUS DE EXCELENCIA INTERNACIONAL

15 VICERRECTORADO DE ESTUDIANTES Y EMPLEO

16 VICERRECTORADO DE INVESTIGACIÓN

17 VICERRECTORADO DE INFRAESTRUCTURAS, CAMPUS Y SOSTENIBILIDAD

18 VICERRECTORADO DE EXTENSIÓN UNIVERSITARIA, CULTURA Y DEPORTE

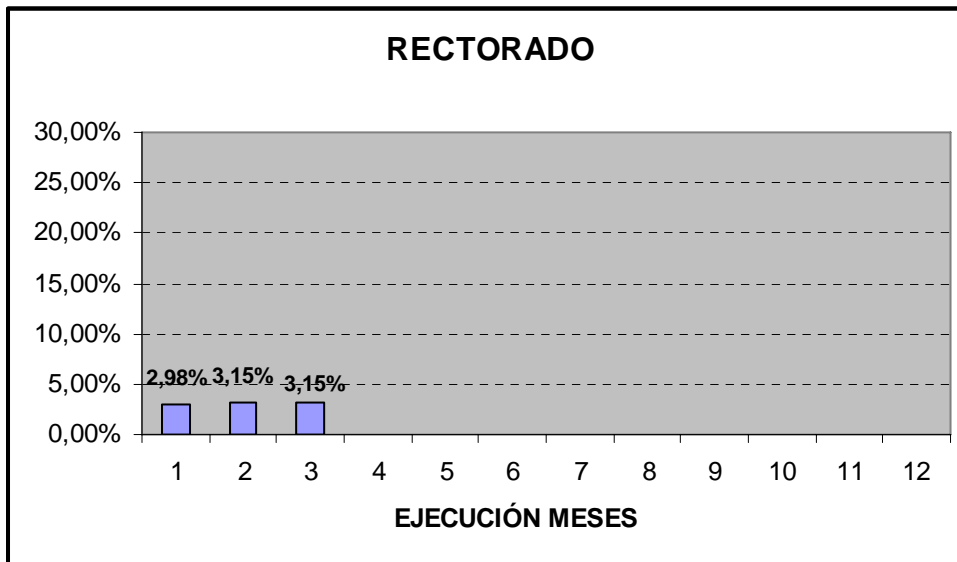
20 VICERRECTORADO DE INTERNACIONALIZACIÓN Y COOPERACIÓN AL DESARROLLO

19 VICERRECTORADO DE INFORMÁTICA Y COMUNICACIONES

12 GERENCIA

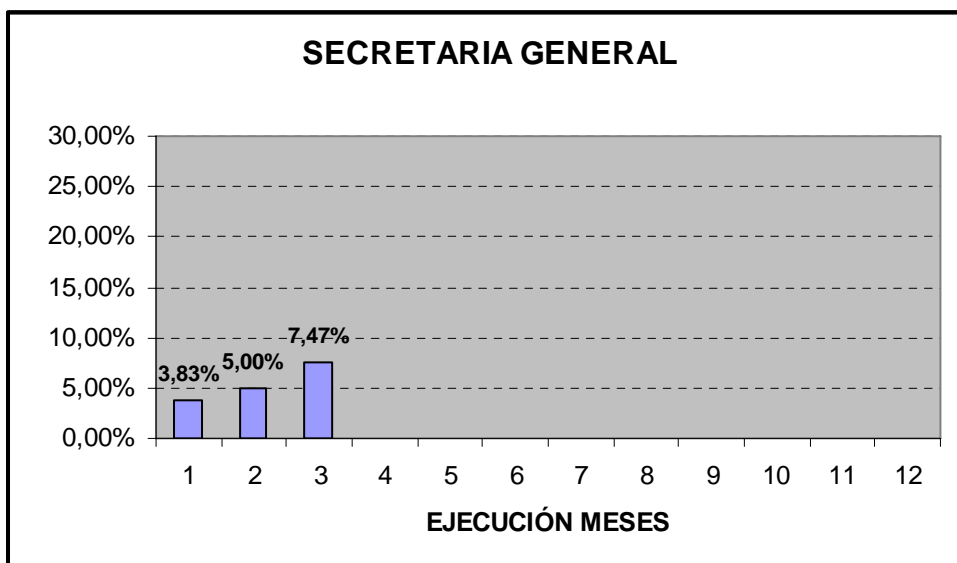


### SECCIÓN 01



% obligaciones sobre cto definitivo

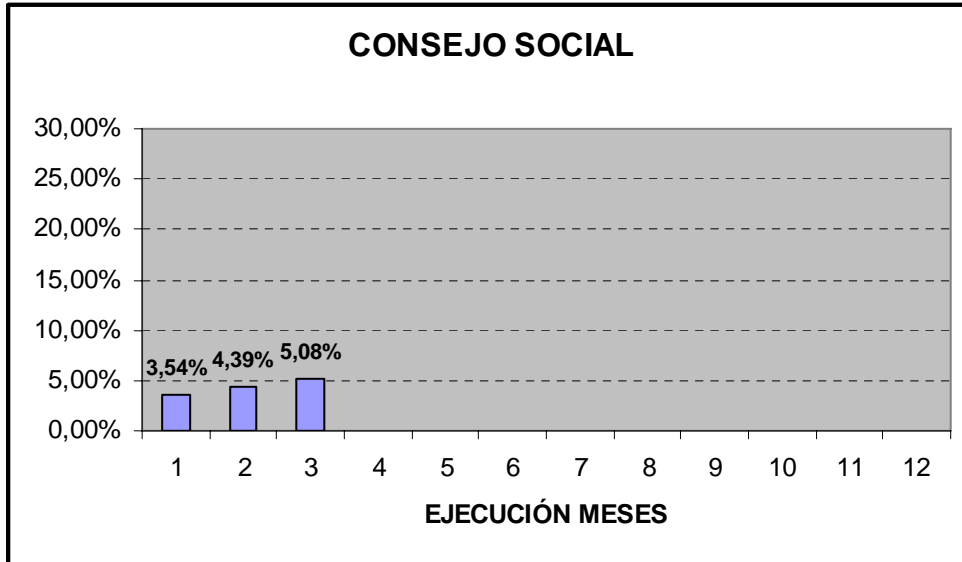
### SECCIÓN 02



% obligaciones sobre cto definitivo

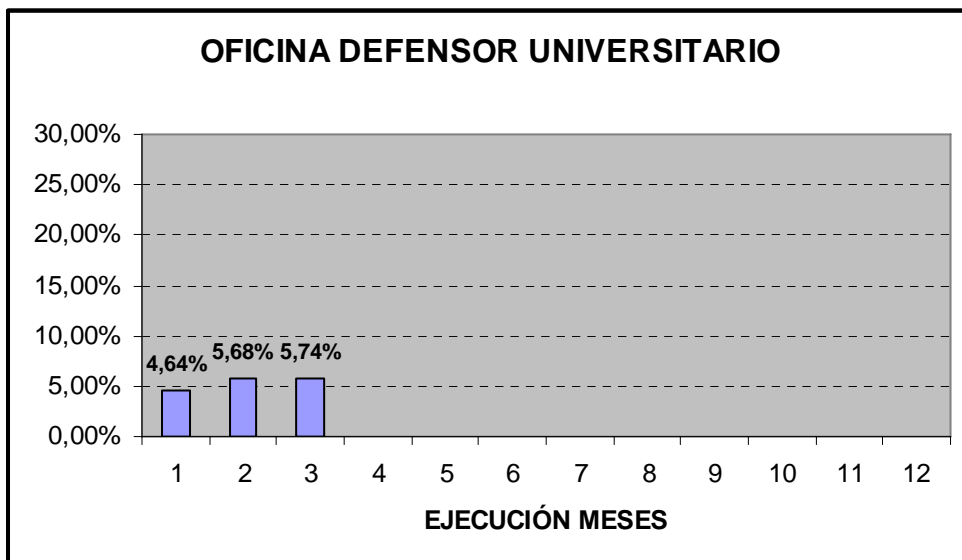


### SECCIÓN 04



% obligaciones sobre cto definitivo

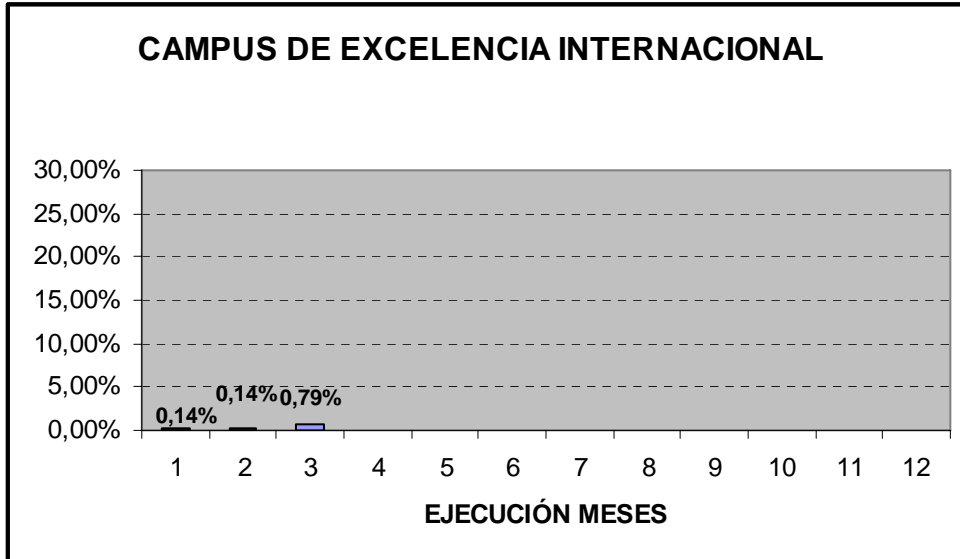
### SECCIÓN 05



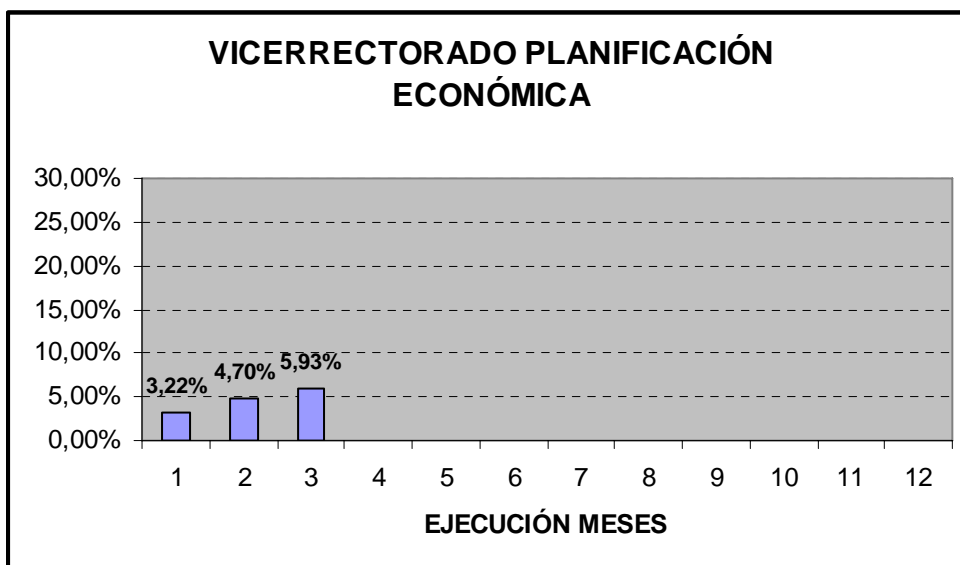
% obligaciones sobre cto definitivo



### SECCIÓN 10



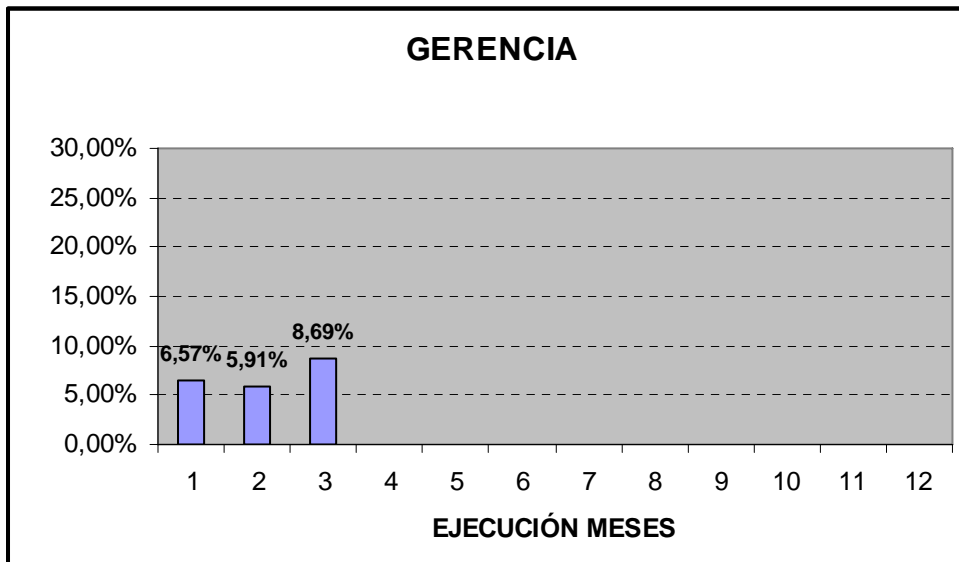
### SECCIÓN 11



% obligaciones sobre cto definitivo

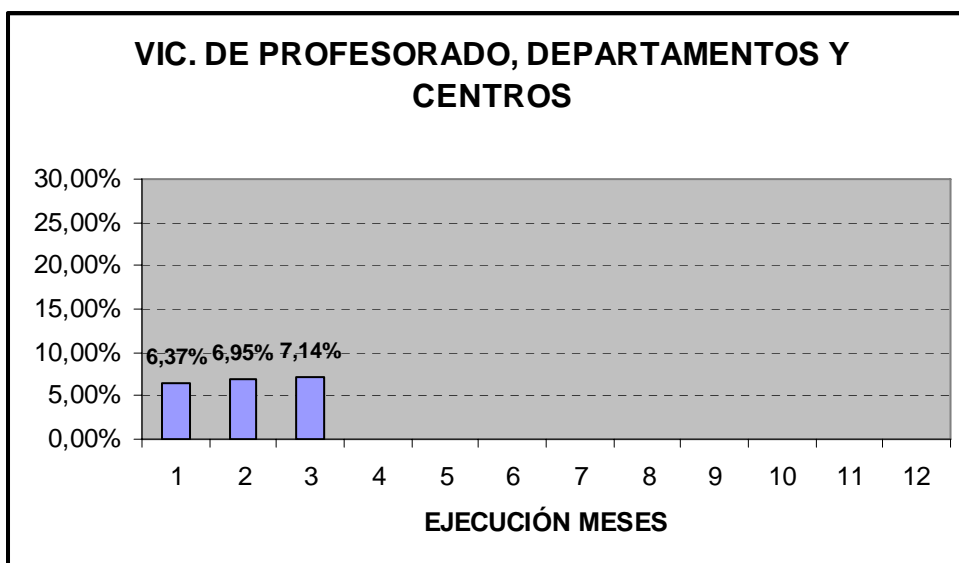


### SECCIÓN 12



% obligaciones sobre cto definitivo

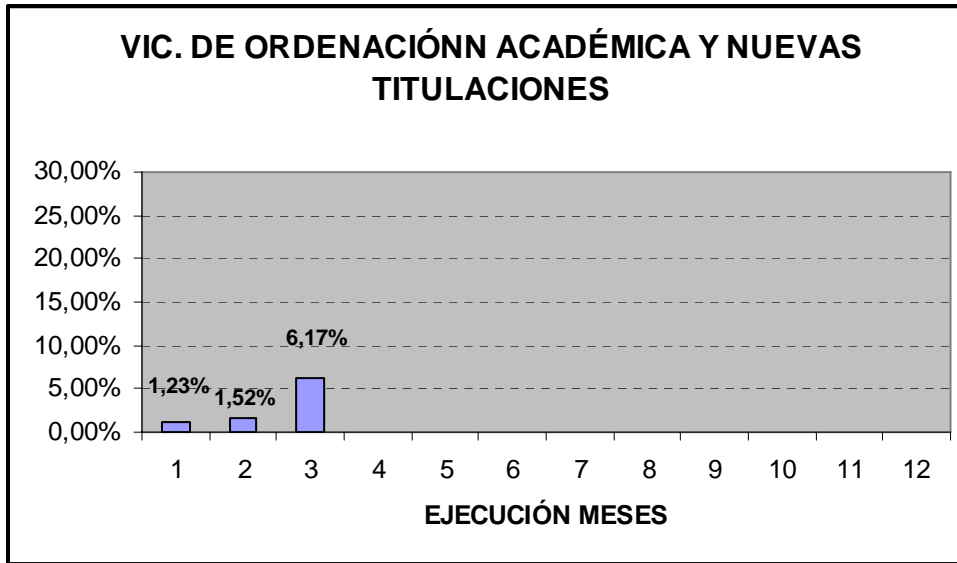
### SECCIÓN 13



% obligaciones sobre cto definitivo



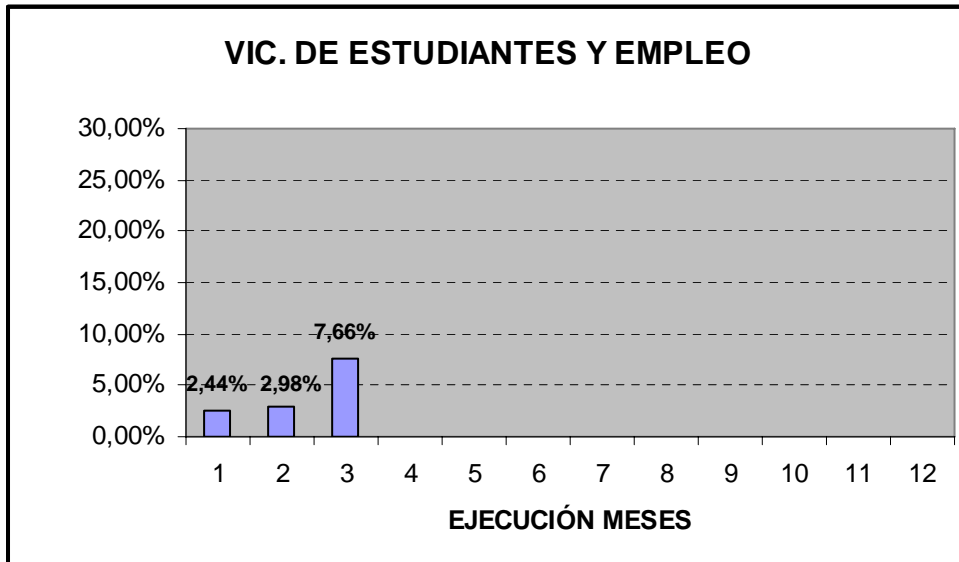
**SECCIÓN 14**



% obligaciones sobre cto definitivo

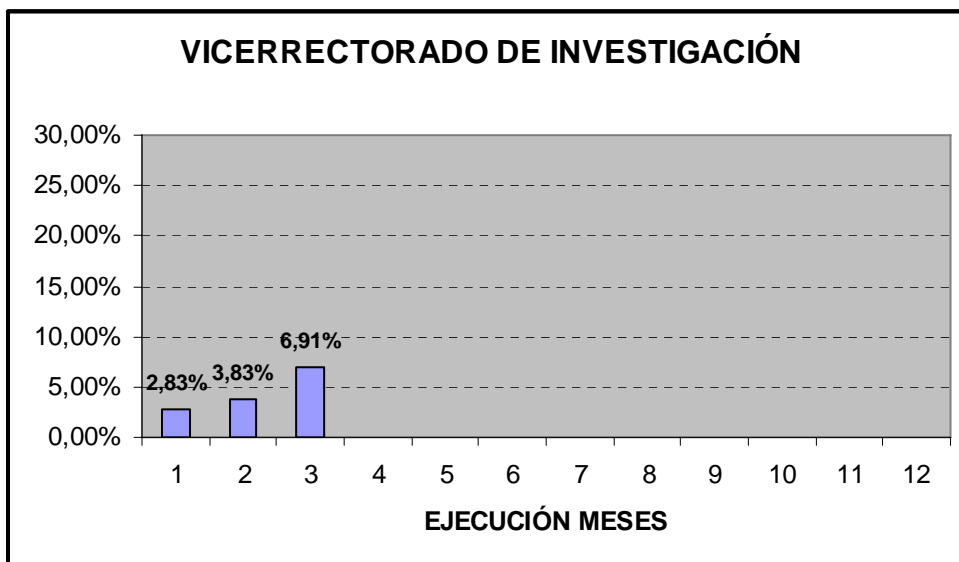


### SECCIÓN 15



% obligaciones sobre cto definitivo

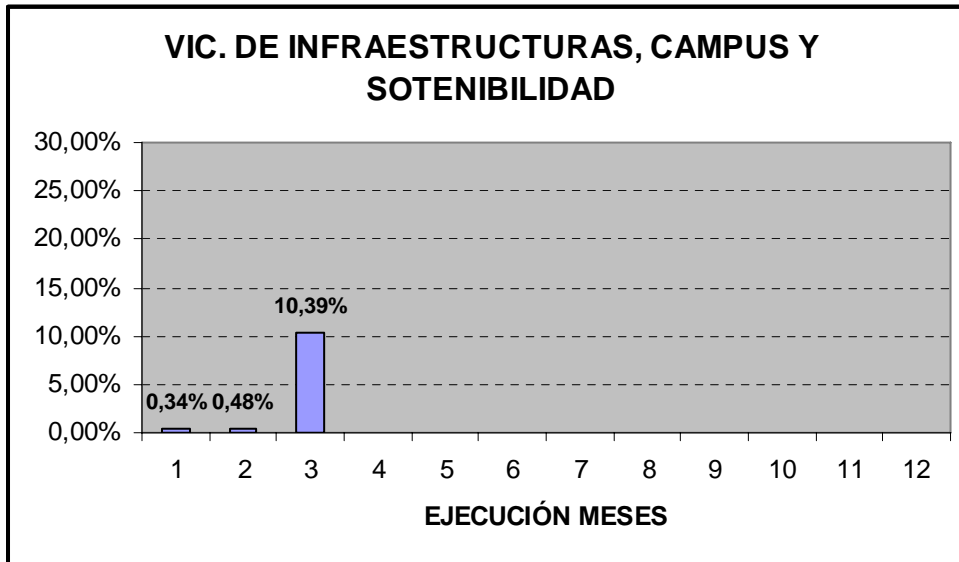
### SECCIÓN 16



% obligaciones sobre cto definitivo

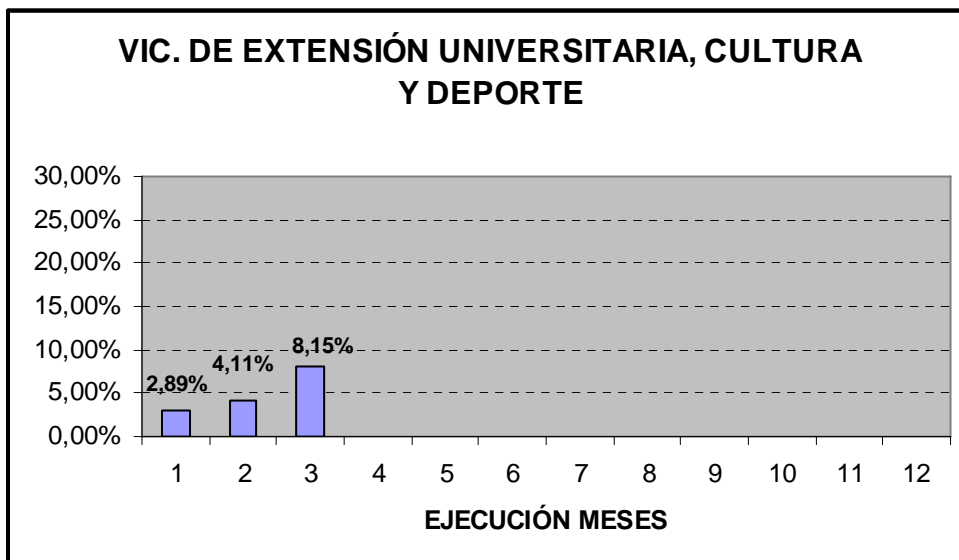


### SECCIÓN 17



% obligaciones sobre cto definitivo

### SECCIÓN 18

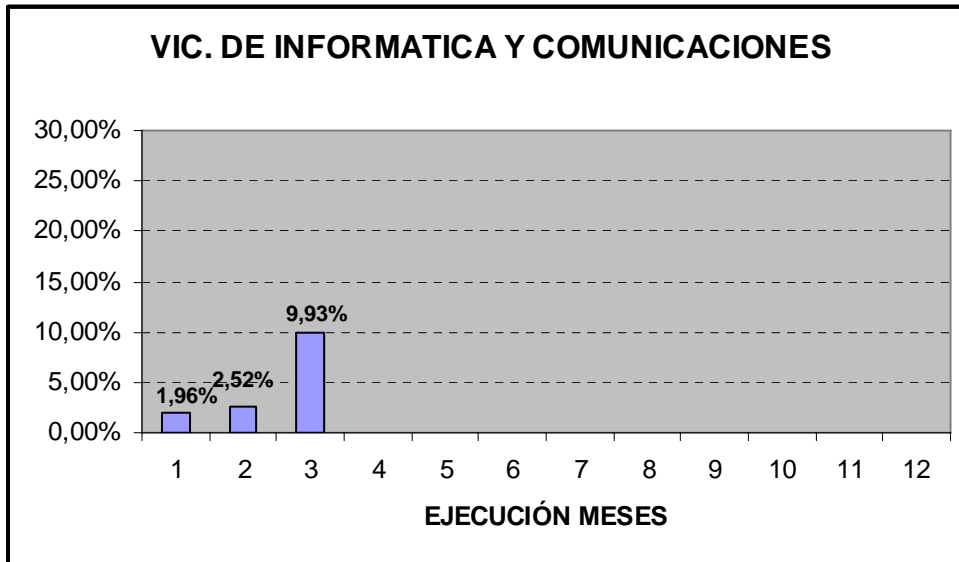


% obligaciones sobre cto definitivo



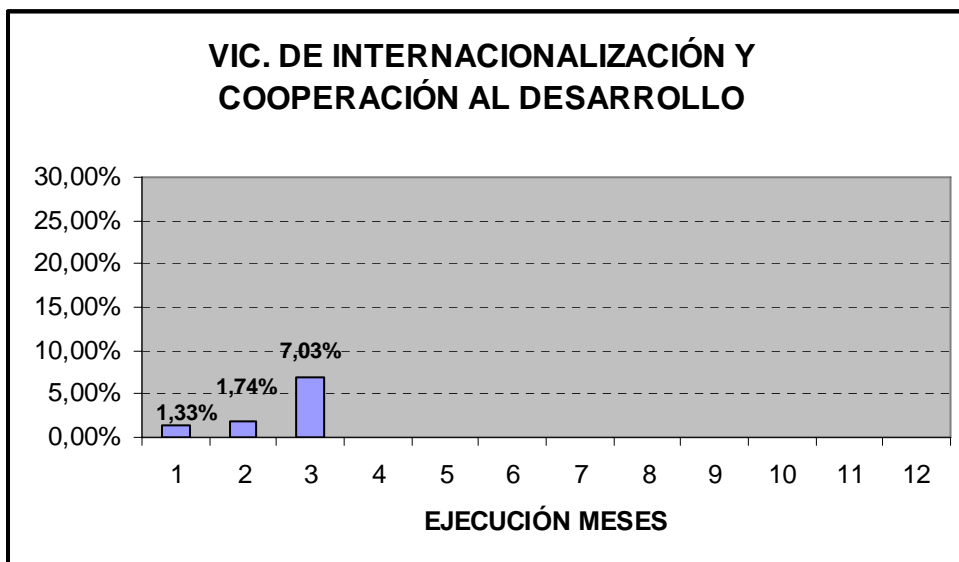


### SECCIÓN 19



% obligaciones sobre cto definitivo

### SECCIÓN 20



% obligaciones sobre cto definitivo



## **4. GLOSARIO DE TÉRMINOS**



## **GLOSARIO DE TÉRMINOS**

- 1.- **Créditos iniciales.**- Cifra o dotación inicial de gastos que se consigna en el presupuesto de gastos aprobado por los órganos de gobierno de la Universidad, según la clasificación presupuestaria de detalle, y que se pone a disposición de los distintos Centros de Gasto para su tramitación con el destino previsto.
- 2.- **Modificación de créditos iniciales.**- Aumentos o minoraciones de los créditos iniciales a través de expedientes administrativos específicos, autorizados por el órgano pertinente, según la normativa legal de aplicación.
- 3.- **Créditos definitivos.**- Agregación de los créditos iniciales y de las modificaciones a los mismos.
- 4.- **Autorización de Gasto.**- Acto en virtud del cual la autoridad competente acuerda la realización de un gasto, calculado en forma cierta o aproximada, reservando a tal fin la totalidad o parte del crédito presupuestario.
- 5.- **Saldo Presupuestario.**- Crédito disponible no utilizado, que se calcula como diferencia ente el crédito definitivo y las cantidades agregadas de autorización de gasto.
- 6.- **Disposición de gasto.**- Acto que vincula a la Administración Universitaria con un tercero, desde el punto de vista económico. La disposición de gasto o compromiso supone que el importe ha de estar exactamente determinado y aprobado por el órgano competente.
- 7.- **Saldo Autorizaciones.**- Diferencia entre el importe de las autorizaciones y el importe de las disposiciones.
- 8.- **Obligaciones reconocidas.**- Operación por la cual se refleja la anotación en cuentas de los créditos presupuestarios exigibles contra la Universidad, tras acreditarse la realización de la contrapartida correspondiente.



- 9.- Saldo Disposiciones.**- Diferencia entre el importe de las disposiciones y el importe de las obligaciones.
- 10.- Pagos realizados.**- Salida material de fondos de la Universidad, ejecutando la prestación debida.
- 11.- Obligaciones pendientes de pago.**- Diferencia entre las obligaciones reconocidas y los pagos realizados.
- 12.- Previsión inicial de ingresos.**- Estimación aprobada por los órganos de gobierno de la Universidad de los ingresos a percibir por la institución durante el ejercicio, que han de ser equilibrados en todo caso, y financiar los gastos a “realizar”.
- 13.- Modificaciones de ingresos.**- Aumento de las estimaciones iniciales de ingresos a través de operaciones administrativas específicas, autorizadas por el órgano pertinente, según la normativa legal de aplicación.
- 14.- Previsión definitiva de ingresos.**- Agregación de las previsiones iniciales de ingresos y de las modificaciones a las mismas.
- 15.- Derechos Netos.**- Operación por la cual se refleja la autorización en cuentas de los derechos exigibles por la Universidad contra terceros tras la realización de la contrapartida o el nacimiento del devengo correspondiente.
- 16.- Recaudación líquida.**- Entrada material de fondos en la Universidad.
- 17.- Derechos pendientes de cobro.**- Diferencia entre los derechos netos y la recaudación líquida.
- 18.- Cuentas operativas de tesorería.**- Cuentas de uso habitual de las operaciones de ingresos y gastos de la Universidad.
- 19.- Cuentas restringidas de ingresos.**- Cuentas que utilizan las distintas entidades financieras para realizar los ingresos de tasas y precios a la Universidad
- 20.- Cuentas de pagos a justificar.**- Cuentas utilizadas por distintos centros gestores para obtener fondo de la caja central de la Universidad que luego han de justificarse e imputarse a la aplicación presupuestaria correspondiente.



- 21.- Cuentas de Cajas Fijas de Centros y Departamentos.**- Cuentas utilizadas por los Centros y Departamentos para obtener fondos de la Caja Central de la Universidad, según los criterios fijados por los órganos de gobierno, que luego han de imputarse a la aplicación presupuestaria correspondiente.
- 22.- Flujo Neto de Tesorería.**- Diferencia entre los Cobros y los Pagos en un periodo determinado de tiempo.
- 23.- Retenciones de no disponibilidad.**- Bloqueo de ciertas aplicaciones presupuestarias, por un importe determinado, para garantizar el mantenimiento del equilibrio presupuestario.
- 24.- Retenciones para cargos internos.**- Bloqueo de ciertas aplicaciones presupuestarias, por un importe determinado, para su posterior transferencia a otro programa de la Universidad, como contraprestación por un servicio realizado.
- 25.- Retenciones de cofinanciación.**- Bloqueo de determinadas aplicaciones presupuestarias de gasto corriente de Centros y Departamentos para financiar, junto con créditos del Vicerrectorado de Infraestructuras, la adquisición de equipos y realización de gastos de inversión.
- 26.- Habilitación de Crédito.**- Modificación presupuestaria consistente en el incremento de aplicaciones de gasto como consecuencia de la existencia de mayores ingresos no previstos ni cualitativa ni cuantitativamente en las previsiones iniciales.
- 27.- Transferencia de Crédito.**- Modificación presupuestaria en la que, sin alterar la cuantía total del presupuesto de gastos, se imputa el importe total o parcial de un crédito a otras partidas presupuestarias con diferente vinculación jurídica.